

THE MORNING NEWS

BẢN TIN SÁNG 14/02/2025

TỶ GIÁ LEO THANG

Quốc tế

- Phố Wall ghi nhận diễn biến tăng điểm trong phiên giao dịch 13/02. Chỉ số Dow Jones tăng 342,87 điểm (0,77%), chỉ số NASDAQ tăng 295,69 điểm (1,5%) và chỉ số S&P 500 tăng 63,10 điểm (1,04%).
- Chứng khoán châu Âu có diễn biến tăng điểm trong ngày giao dịch 13/02. Chỉ số FTSE 100 (Anh) giảm 42,72 điểm (0,49%), CAC 40 (Pháp) tăng 121,92 điểm (1,52%) và DAX (Đức) tăng 463,99 điểm (2,09%).
- Bộ Thương mại Thái Lan vừa tổ chức lễ ký kết các biên bản ghi nhớ giữa nhà xuất khẩu Thái Lan và khách quốc tế nhằm nâng cao kim ngạch xuất khẩu trái cây.
- Theo Chủ tịch Cục Dự trữ Liên bang Mỹ (Fed) Jerome Powell, dữ liệu giá tiêu dùng mới nhất cho thấy mặc dù Fed đã đạt được tiến bộ đáng kể trong kiểm chế lạm phát nhưng vẫn còn nhiều việc phải làm.

Trong nước

- Nhà đầu tư nước ngoài bán ròng với giá trị 232,69 tỷ đồng tập trung chủ yếu tại MWG, VNM và VPB.
- Dự án nhà máy hóa dầu Long Sơn tại Bà Rịa - Vũng Tàu có tổng mức đầu tư hơn 5 tỉ USD đang được cải tạo lại để tăng tính cạnh tranh, giảm phát thải carbon.

Kết thúc ngày giao dịch 13.02, chỉ số Vn-Index tăng 3,44 điểm, đóng cửa tại ngưỡng 1.270,35 điểm với khối lượng giao dịch đạt gần 512 triệu cp, tương ứng với giá trị giao dịch đạt gần 11.741 đồng.

Chiến lược giao dịch: Nhà đầu tư duy trì tỷ trọng danh mục quanh ngưỡng 70%

- Chỉ số VN-Index hiện đã có những phiên hồi phục về vùng đi ngang 1.245 – 1.280 điểm .
- Nhà đầu tư được khuyến nghị duy trì tỷ trọng quanh ngưỡng 70%. Tuy nhiên, nhà đầu tư cần chú ý cơ cấu đối với các cổ phiếu có ít tiềm năng tăng trưởng hoặc đang có dạng thức đồ thị giảm giá tiêu cực trong ngắn hạn và chỉ thực hiện nắm giữ đối với các cổ phiếu có tiềm năng tăng trưởng trong năm 2025.

NHÓM CỔ PHIẾU CHÚ Ý NGẮN HẠN:

- ❖ **Chứng khoán: VIX** (CHỜ MUA: 9 – BÁN: 10,4)
- ❖ **Bất động sản: DXG** (CHỜ MUA: 14 – BÁN: 16)
- ❖ **Bất động sản KCN: KBC** (CHỜ MUA: 29,6 – BÁN: 32,5)
- ❖ **Khác: DPM** (CHỜ MUA: 32,8 – BÁN : 37,5); **PTB** (CHỜ MUA: 58 – BÁN: 69)

NHÓM CỔ PHIẾU CHÚ Ý TRUNG HẠN:











- ❖ **Dầu khí: PVD** (CHỜ MUA: 22,8 – BÁN : 25,5); **PLX** (MUA: 38,8 – BÁN: 42)

NHÓM CỔ PHIẾU TÍCH LŨY DÀI HẠN:

- ❖ **Ngân hàng: VPB** (MUA: 18,8 – BÁN: 22), **TCB** (MUA: 23,5 – BÁN: 27)
- ❖ **Thép: HPG** (CHỜ MUA: 25,2 – BÁN: 30,5)

TIN TỨC ĐẦU NGÀY

Doanh nghiệp

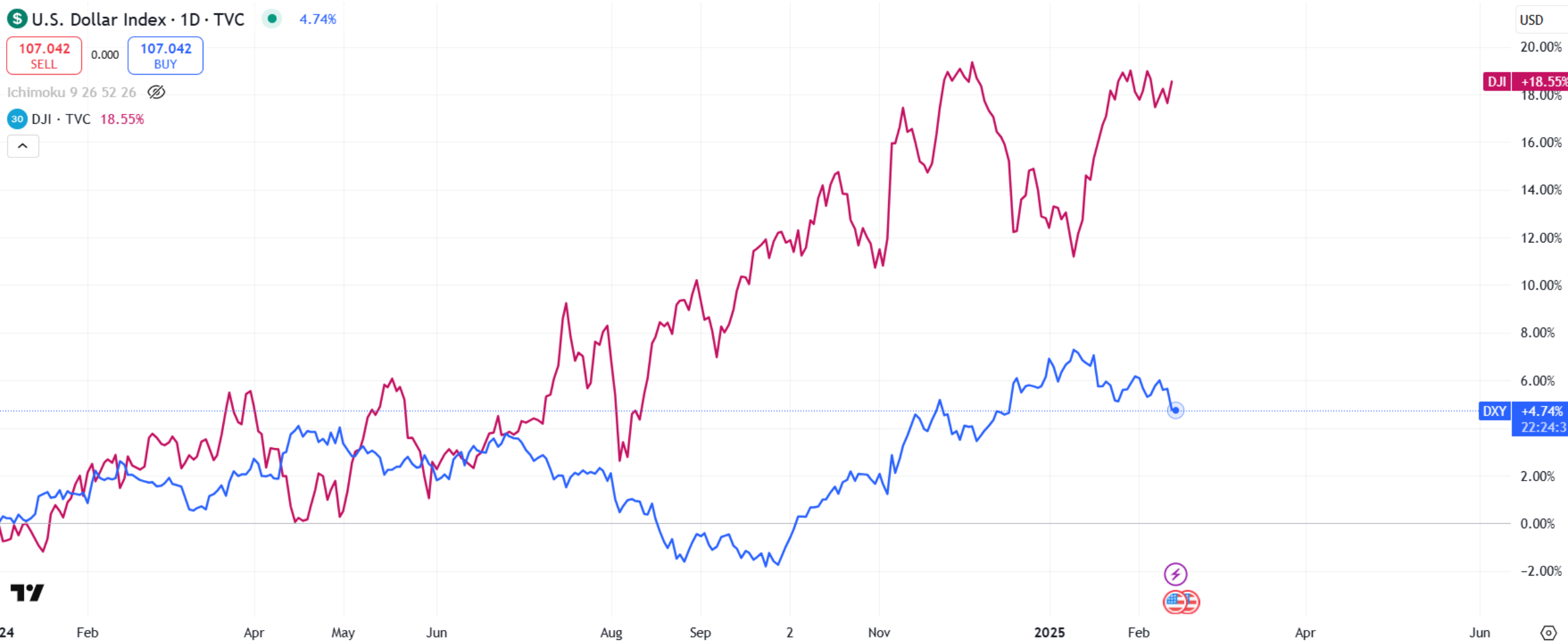
-  PAC: Quản lý Quỹ Thành Công tiếp tục muốn thoái sạch vốn PAC.
-  PLX: Sắp có thêm hàng trăm trạm sạc VinFast tại các cửa hàng xăng dầu Petrolimex trên toàn quốc.
-  MWG: Thế Giới Di Động ra quyết định ưu ái cán bộ nhân viên, nhiều nhà đầu tư rời bỏ.
-  VFS: VinFast bàn giao hơn 10.000 ô tô điện trong tháng 1/2025, sắp tung các mẫu xe mới.
-  CTD: Coteccons sắp thu bộ tiền từ loạt dự án tổng vốn đầu tư hơn 100 tỷ USD.
-  PVD: PV Drilling bắt tay với doanh nghiệp vốn hóa 46 tỷ USD, phát triển thị trường châu Á - Thái Bình Dương.
-  FPT: Tập đoàn FPT khai trương văn phòng thứ 4 tại 'Thung lũng Silicon' của Hàn Quốc.
-  KSV: Công ty chuyên đào 'kho báu' thu 394 tỷ đồng/ngày, thị giá tăng vọt 380% vẫn 'đắt hàng'.
-  SGN: Thông báo ngày 4/3/2025 là ngày đăng ký cuối cùng để tạm ứng cổ tức đợt 1 năm 2024 bằng tiền tỷ lệ 5% (500 đồng/cp). Ngày thanh toán dự kiến là 20/3/2025.
-  TV1: Thủy điện sông Bung 5 – PECC1 thả cá giống tái tạo nguồn lợi thủy sản lòng hồ

DIỄN BIẾN THỊ TRƯỜNG CHỨNG KHOÁN THẾ GIỚI

CHỈ SỐ	13/02/2025	% Ngày	% Tuần	% Tháng	% YTD	% Năm
VN INDEX	1270,35	0,41%	0,30%	3,09%	0,13%	5,83%
HNX30 INDEX	471,84	0,41%	-0,35%	4,62%	-1,30%	-4,28%
VN30 INDEX	1338,4	0,57%	0,84%	3,49%	-0,47%	10,37%
S&P 500	6068,5	0,03%	0,51%	4,14%	3,18%	20,73%
Dow Jones	44593,65	0,28%	0,08%	6,33%	4,82%	15,31%
Nasdaq	19643,86	-0,36%	-0,05%	2,52%	1,72%	22,85%
Shanghai Composite	3312,049	-0,18%	2,56%	4,53%	-1,18%	15,57%
Nikkei 225	38891,47	0,23%	0,24%	-0,76%	-2,51%	5,40%
Thailand SET	1283,97	1,06%	-1,31%	-5,20%	-8,30%	-7,74%
Malaysia	1595,71	0,36%	1,99%	-0,42%	-2,84%	5,52%
Philippine	5960,28	-0,46%	-5,11%	-8,25%	-8,71%	-12,45%
Indonesia JCI	6531,99	-1,75%	-7,01%	-7,86%	-7,74%	-10,49%
FTSE 100	8777,39	0,11%	2,41%	6,41%	7,39%	15,89%
DAX	22037,83	0,58%	2,47%	9,02%	10,69%	29,35%
CAC 40	8028,9	0,28%	1,55%	8,05%	8,78%	4,41%

Nguồn: Bloomberg, VietinBank Securities

BIẾN ĐỘNG TỶ GIÁ DXY VÀ SỰ TƯƠNG QUAN VỚI DOW JONES



BIẾN ĐỘNG LỢI SUẤT TRÁI PHIẾU MỸ 10 NĂM VÀ SỰ TƯƠNG QUAN VỚI DOW JONES

US Government Bonds 10 YR · 1D · TVC ● -3.88%

100'23'0 SELL 0'00'3 100'23'3 BUY

Ichimoku 9 26 52 26

30 DJI · TVC 19.85%



Nguồn: TradingView, VietinBank Securities

CẬP NHẬT GIAO DỊCH QUỸ ETF

Name	1D Flow	1W Flow	1M Flow	YTD Flow	1Y Flow	3Y Flow
Median	0	0	0	0	-1,67	-1,67
Fubon FTSE Vietnam ETF	0	0	-1,09	-34,44	-215,02	-196,14
KIM KINDEX Vietnam VN30 ETF Synth	0	0	-36,85	-36,85	-63,76	-37,47
Premia MSCI Vietnam ETF	0	0	0	0	-4,75	-4,75
CSOP FTSE Vietnam 30 ETF	0	0	0	0	0	0
KIM KINDEX Vietnam VN30 Futures Leverage ETF	0	0	0	-2,7	-2,7	-2,7
Premia MSCI Vietnam ETF	0	0	0	0	0	0
DCVFMVN30 ETF Fund	0	0	0	0	0	0
DCVFMVN Mid Cap ETF	0	0	0	0	0	0
KIM Growth VN30 ETF	0	0	0	0	0	0
KIM Growth VNFINSELECT ETF	0	0	-0,72	0,07	-10,31	-10,31
SSIAM VN30 ETF	0	-0,9	-11,85	-19,11	-83,36	-83,68
SSIAM VNX50 ETF	0	0	0	0	5,2	5,42
SSIAM VNFIN LEAD ETF	0	0	0	0	0	0
DCVFMVN Diamond ETF	0	0	1,34	8,2	40,85	42,24
Global X MSCI Vietnam ETF	0	0	0,05	0,05	-1,67	-1,67
VanEck Vietnam ETF	0	0	0	1,23	1,74	1,74

TOP CỔ PHIẾU TĂNG – GIẢM GIÁ

HSX: Top 10 CP tăng nhiều nhất trong ngày

Mã CK	Giá đóng cửa	Tổng khối lượng (CP)	Thay đổi
SC5	19.900	200	6,99%
TRC	78.100	618.760	6,99%
UIC	50.200	10.330	6,92%
BMC	27.250	542.152	6,86%
SFG	10.900	37.013	6,86%
FCM	4.050	215.018	6,86%
HU1	5.930	4.609	6,85%
STK	26.700	285.156	6,59%
NT2	21.300	1.985.854	6,50%
CTD	90.000	1.934.403	6,26%

HNX: Top 10 CP tăng nhiều nhất trong ngày

Mã CK	Giá đóng cửa	Tổng khối lượng (CP)	Thay đổi
KSV	256.400	101.326	10,00%
HGM	381.100	44.905	9,99%
BKC	48.100	10.403	9,82%
SVN	5.700	87.179	9,62%
VTV	12.100	179.499	9,01%
GKM	5.100	810.960	8,51%
VBC	22.000	300	5,77%
HMR	15.200	85.581	5,56%
LAS	19.800	1.385.464	5,32%
MDC	13.900	102.349	5,30%

HSX: Top 10 CP giảm nhiều nhất trong ngày

Mã CK	Giá đóng cửa	Tổng khối lượng (CP)	Thay đổi
CVT	23.200	1.909	-5,69%
TCR	3.100	1.200	-5,49%
CTF	18.300	547.781	-3,94%
HVX	2.570	27.614	-3,75%
DHM	7.990	229.329	-3,73%
VNG	8.000	1.302	-3,50%
LAF	20.750	1.600	-3,49%
AGM	2.840	266.096	-3,40%
PSH	2.800	353.060	-3,11%
MWG	54.800	12.365.816	-2,84%

HNX: Top 10 CP giảm nhiều nhất trong ngày

Mã CK	Giá đóng cửa	Tổng khối lượng (CP)	Thay đổi
VMS	19.700	178	-9,22%
PPE	9.100	200	-9,00%
DST	5.800	393.016	-6,45%
KKC	6.200	4.100	-6,06%
NBW	30.100	400	-5,64%
UNI	7.100	4.600	-5,33%
ADC	21.500	500	-4,44%
SHN	6.500	1.530	-4,41%
DTC	5.000	5.600	-3,85%
IDJ	5.600	719.792	-3,45%

CẬP NHẬT THỊ TRƯỜNG HÀNG HÓA

Mặt hàng	Đơn vị	13/02/2025	%Ngày	% 5 ngày	%Tháng	CP liên quan đầu vào	CP liên quan đầu ra
Oil WTI	USD/bbl.	73,32	1,38%	-4,64%	-5,07%	PVT	GAS, BSR
Oil Brent	USD/bbl.	77	1,49%	-3,80%	-6,43%	PVT	GAS, BSR
Thép thanh	CNY/MT	3302	-1,14%	2,03%			HPG
Nhôm	USD/MT	2650,28	-0,65%	3,58%	20,97%		
Đồng	USd/lb.	460,1	-2,25%	6,59%	20,28%	CAV, SAM, TGP, VTH	MSN, ACM, BGM
Than	USD/MT	104,75	-0,85%	-7,71%	-13,14%		
Đường	USd/lb.	18,28	1,73%	1,16%	-16,34%	VNM, GTN, QNS	SBT, LSS, SLS, QNS
Ngô	USd/bu.	484	-1,53%	3,08%	12,66%		
Gas	USD/MMBtu	3,519	2,18%	-12,06%	98,42%		
Sữa	USD/cwt	20,22	0,00%	0,15%	25,36%	KDC	VNM, QNS
Vàng	USD/t oz.	2932,6	-0,06%	6,56%	36,92%		PNJ
Bạc	USD/t oz.	32,322	-0,52%	2,91%	34,68%		PNJ
Lúa Mỳ	USd/bu.	577	-0,43%	8,76%	-8,70%		
Thịt lợn	USd/lb.	88,725	1,17%	7,48%	20,43%		
Thép cuộn HRC	CNY/MT	3439	-0,35%	2,63%	-14,88%		HPG

THÔNG BÁO MIỄN TRỪ TRÁCH NHIỆM

Nội dung bản tin này do Công ty cổ phần chứng khoán Công thương (VietinBank Securities) cung cấp, chỉ mang tính chất tham khảo. Mặc dù mọi thông tin đều được thu thập từ những nguồn, tờ báo đáng tin cậy, nhưng VietinBank Securities không đảm bảo được tuyệt đối được độ chính xác của thông tin hay bất kỳ vấn đề nào liên quan đến việc sử dụng bản tin này.

Các ý kiến tổng hợp, dự báo chỉ thể hiện quan điểm của tác giả tại thời điểm phát hành, báo cáo chỉ nhằm mục đích cung cấp thông tin tham khảo chứ không mang tính chất mời chào, mua bán, nắm giữ bất cứ cổ phiếu nào. Báo cáo này là tài sản của Công ty cổ phần chứng khoán Công thương (VietinBank Securities).

Không ai được phép sao chép, tái sản xuất, phát hành cũng như phân phối báo cáo này vì bất cứ mục đích cá nhân hay thương mại nào nếu không có sự đồng ý của VietinBank Securities.

Xin vui lòng ghi rõ nguồn khi trích dẫn các thông tin trong báo cáo này!