

THE MORNING NEWS

BẢN TIN SÁNG 18/02/2025

TUẦN GIAO DỊCH ĐÁO HẠN PHẢI SINH

Quốc tế

- 🇺🇸 Phố Wall ghi nhận diễn biến giảm điểm trong phiên giao dịch 17/02. Chỉ số Dow Jones giảm 165,35 điểm (0,37%), chỉ số NASDAQ tăng 81,13 điểm (0,41%) và chỉ số S&P 500 giảm 0,44 điểm (0,0072%). Chứng khoán Mỹ có phiên nghỉ lễ.
- 🇪🇺 Chứng khoán châu Âu có diễn biến tăng điểm trong ngày giao dịch 17/02. Chỉ số FTSE 100 (Anh) tăng 35,55 điểm (0,41%), CAC 40 (Pháp) tăng 10,59 điểm (0,13%) và DAX (Đức) tăng 284,67 điểm (1,26%).
- 🇯🇵 Nhật Bản đã cố hạ giá đồng Yên để tạo lợi thế xuất khẩu và thúc đẩy kinh tế, tuy nhiên "chân lý" này lại đang ngày càng khiến lạm phát gia tăng.
- 🇪🇺 Ủy ban châu Âu, cơ quan hành pháp của Liên minh châu Âu, đang xem xét giảm bớt các yêu cầu báo cáo bền vững đối với doanh nghiệp. Mục đích là để giảm gánh nặng thủ tục và chi phí hành chính, giúp doanh nghiệp trong khối tăng cạnh tranh.

Trong nước

- 🇻🇳 Nhà đầu tư nước ngoài bán ròng với giá trị 600 tỷ đồng tập trung chủ yếu tại MWG, VNM và HDB.
- 🇻🇳 Theo số liệu của cơ quan hải quan, năm 2024 Việt Nam chi hơn 2,4 tỷ USD mua rau quả từ các nước, tăng 24% so với cùng kỳ 2023. Riêng kim ngạch nhập khẩu từ Trung Quốc đạt gần 1 tỷ USD, chiếm 41% tổng kim ngạch.

Kết thúc ngày giao dịch 17.02, chỉ số Vn-Index giảm 3,36 điểm, đóng cửa tại ngưỡng 1.272,72 điểm với khối lượng giao dịch đạt gần 852 triệu cp, tương ứng với giá trị giao dịch đạt gần 17.666 đồng.

Chiến lược giao dịch: Nhà đầu tư duy trì tỷ trọng danh mục quanh ngưỡng 70%

- 🇻🇳 Chỉ số VN-Index hiện đã có những phiên hồi phục về vùng đi ngang 1.245 – 1.280 điểm .
- 🇻🇳 Nhà đầu tư được khuyến nghị duy trì tỷ trọng quanh ngưỡng 70%. Tuy nhiên, nhà đầu tư cần chú ý cơ cấu đối với các cổ phiếu có ít tiềm năng tăng trưởng hoặc đang có dạng thức đồ thị giảm giá tiêu cực trong ngắn hạn và chỉ thực hiện nắm giữ đối với các cổ phiếu có tiềm năng tăng trưởng trong năm 2025.

NHÓM CỔ PHIẾU CHÚ Ý NGẮN HẠN:

- ❖ **Chứng khoán: VIX** (Đã đạt giá mục tiêu)
- ❖ **Bất động sản: DXG** (CHỜ MUA: 14 – BÁN: 16)
- ❖ **Bất động sản KCN: KBC** (CHỜ MUA: 29,6 – BÁN: 32,5)
- ❖ **Khác: DPM** (CHỜ MUA: 32,8 – BÁN : 37,5); **PTB** (CHỜ MUA: 58 – BÁN: 69)

NHÓM CỔ PHIẾU CHÚ Ý TRUNG HẠN:











- ❖ **Dầu khí: PVD** (CHỜ MUA: 22,8 – BÁN : 25,5); **PLX** (Đã đạt giá mục tiêu)

NHÓM CỔ PHIẾU TÍCH LŨY DÀI HẠN:

- ❖ **Ngân hàng: VPB** (MUA: 18,8 – BÁN: 22), **TCB** (MUA: 23,5 – BÁN: 27)
- ❖ **Thép: HPG** (CHỜ MUA: 25,2 – BÁN: 30,5)

TIN TỨC ĐẦU NGÀY

Doanh nghiệp

-  FPT: Cổ phiếu FPT bị khối ngoại bán ròng mạnh nhất sàn chứng khoán, 'hở room' lớn nhất nhiều năm
-  BSR: Nhà máy Lọc dầu Dung Quất tăng sức chứa dầu thô
-  OIL: Thúc đẩy hoạt động kinh doanh ở thị trường nước ngoài
-  VTO: Bất ngờ tăng dựng đứng đưa cổ đông “lên đỉnh”, cổ tức đều như vắt tranh
-  CII: Đề xuất tham gia làm cao tốc gần 40.000 tỷ đồng với tỷ lệ 55%
-  PLX: Liên danh Petrolimex trúng gói thầu trạm dừng nghỉ trên cao tốc gần 10.000 tỷ đồng.
-  DXS: Doanh nghiệp họ Đất Xanh tham gia phân phối gần 3.000 căn hộ tại dự án ngay sát TP. Thủ Đức.
-  CTR: Viettel Construction mang về gần 900 tỷ đồng doanh thu trong tháng 1/2025
-  REE: Tạm ứng cổ tức bằng tiền tỷ lệ 10%, số dự chi là hơn 471 tỷ đồng sẽ được thanh toán ngày 4/4/2025.
-  VGC: Dự án khu công nghiệp Sông Công II gần 4.000 tỷ đồng của Viglacera sẽ khởi công trong quý I/2025.

DIỄN BIẾN THỊ TRƯỜNG CHỨNG KHOÁN THẾ GIỚI

CHỈ SỐ	17/02/2025	% Ngày	% Tuần	% Tháng	% YTD	% Năm
VN INDEX	1272,72	0,41%	0,30%	3,09%	0,13%	5,83%
HNX30 INDEX	471,84	0,41%	-0,35%	4,62%	-1,30%	-4,28%
VN30 INDEX	1338,4	0,57%	0,84%	3,49%	-0,47%	10,37%
S&P 500	6068,5	0,03%	0,51%	4,14%	3,18%	20,73%
Dow Jones	44593,65	0,28%	0,08%	6,33%	4,82%	15,31%
Nasdaq	19643,86	-0,36%	-0,05%	2,52%	1,72%	22,85%
Shanghai Composite	3312,049	-0,18%	2,56%	4,53%	-1,18%	15,57%
Nikkei 225	38891,47	0,23%	0,24%	-0,76%	-2,51%	5,40%
Thailand SET	1283,97	1,06%	-1,31%	-5,20%	-8,30%	-7,74%
Malaysia	1595,71	0,36%	1,99%	-0,42%	-2,84%	5,52%
Philippine	5960,28	-0,46%	-5,11%	-8,25%	-8,71%	-12,45%
Indonesia JCI	6531,99	-1,75%	-7,01%	-7,86%	-7,74%	-10,49%
FTSE 100	8777,39	0,11%	2,41%	6,41%	7,39%	15,89%
DAX	22037,83	0,58%	2,47%	9,02%	10,69%	29,35%
CAC 40	8028,9	0,28%	1,55%	8,05%	8,78%	4,41%

Nguồn: Bloomberg, VietinBank Securities

BIẾN ĐỘNG TỶ GIÁ DXY VÀ SỰ TƯƠNG QUAN VỚI DOW JONES



Nguồn: TradingView, VietinBank Securities

BIẾN ĐỘNG LỢI SUẤT TRÁI PHIẾU MỸ 10 NĂM VÀ SỰ TƯƠNG QUAN VỚI DOW JONES

US Government Bonds 10 YR · 1D · TVC 4.11%

100'31'5 SELL 0'00'6 101'00'1 BUY

Ichimoku 9 26 52 26

30 DJI · TVC 29.12%



Nguồn: TradingView, VietinBank Securities

CẬP NHẬT GIAO DỊCH QUỸ ETF

Name	1D Flow	1W Flow	1M Flow	YTD Flow	1Y Flow	3Y Flow
Median	0	0	0	0	-1,67	-1,67
Fubon FTSE Vietnam ETF	0	0	-1,09	-34,44	-215,02	-196,14
KIM KINDEX Vietnam VN30 ETF Synth	0	0	-36,85	-36,85	-63,76	-37,47
Premia MSCI Vietnam ETF	0	0	0	0	-4,75	-4,75
CSOP FTSE Vietnam 30 ETF	0	0	0	0	0	0
KIM KINDEX Vietnam VN30 Futures Leverage ETF	0	0	0	-2,7	-2,7	-2,7
Premia MSCI Vietnam ETF	0	0	0	0	0	0
DCVFMVN30 ETF Fund	0	0	0	0	0	0
DCVFMVN Mid Cap ETF	0	0	0	0	0	0
KIM Growth VN30 ETF	0	0	0	0	0	0
KIM Growth VNFINSELECT ETF	0	0	-0,72	0,07	-10,31	-10,31
SSIAM VN30 ETF	0	-0,9	-11,85	-19,11	-83,36	-83,68
SSIAM VNX50 ETF	0	0	0	0	5,2	5,42
SSIAM VNFIN LEAD ETF	0	0	0	0	0	0
DCVFMVN Diamond ETF	0	0	1,34	8,2	40,85	42,24
Global X MSCI Vietnam ETF	0	0	0,05	0,05	-1,67	-1,67
VanEck Vietnam ETF	0	0	0	1,23	1,74	1,74

TOP CỔ PHIẾU TĂNG – GIẢM GIÁ

HSX: Top 10 CP tăng nhiều nhất trong ngày

Mã CK	Giá đóng cửa	Tổng khối lượng (CP)	Thay đổi
SGR	37.450	112.723	7,00%
PIT	5.670	11.495	6,98%
DHM	8.010	89.138	6,94%
FCM	4.630	888.065	6,93%
SJS	98.800	226.661	6,93%
GEE	52.700	1.391.335	6,90%
CDC	20.950	665.325	6,89%
SBG	11.650	566.855	6,88%
BMC	31.150	619.409	6,86%
TMT	14.800	43.400	6,86%

HNX: Top 10 CP tăng nhiều nhất trong ngày

Mã CK	Giá đóng cửa	Tổng khối lượng (CP)	Thay đổi
ATS	13.200	400	10,00%
PPE	10.000	400	9,89%
MVB	23.400	133.681	9,86%
BKC	58.100	6.229	9,83%
SJE	24.700	569.145	9,78%
CTP	34.900	422.551	9,75%
VMS	20.300	1.602	9,73%
X20	18.200	34.108	9,64%
BCC	8.200	635.913	9,33%
AMC	21.200	2.900	9,28%

HSX: Top 10 CP giảm nhiều nhất trong ngày

Mã CK	Giá đóng cửa	Tổng khối lượng (CP)	Thay đổi
SMA	12.100	208	-6,92%
PNC	15.200	602	-5,88%
SFI	29.050	3.459	-5,22%
CSV	43.800	5.216.572	-4,16%
CTD	88.600	2.812.800	-3,80%
AAM	7.020	5.924	-3,31%
ADG	10.450	10.991	-3,24%
SGN	97.900	34.394	-2,97%
TCL	40.500	429.239	-2,88%
SCS	75.200	1.134.725	-2,84%

HNX: Top 10 CP giảm nhiều nhất trong ngày

Mã CK	Giá đóng cửa	Tổng khối lượng (CP)	Thay đổi
TMX	9.800	100	-9,26%
HMR	14.300	130.989	-8,92%
PEN	7.200	100	-8,86%
MAC	22.500	2.724	-8,54%
TOT	17.200	1.100	-7,03%
HKT	6.900	305.200	-6,76%
TFC	72.600	19.969	-5,47%
BAX	38.500	700	-5,41%
DDG	3.600	823.873	-5,26%
CCR	13.100	500	-5,07%

CẬP NHẬT THỊ TRƯỜNG HÀNG HÓA

Mặt hàng	Đơn vị	17/02/2025	%Ngày	% 5 ngày	%Tháng	CP liên quan đầu vào	CP liên quan đầu ra
Oil WTI	USD/bbl.	73,32	1,38%	-4,64%	-5,07%	PVT	GAS, BSR
Oil Brent	USD/bbl.	77	1,49%	-3,80%	-6,43%	PVT	GAS, BSR
Thép thanh	CNY/MT	3302	-1,14%	2,03%			HPG
Nhôm	USD/MT	2650,28	-0,65%	3,58%	20,97%		
Đồng	USd/lb.	460,1	-2,25%	6,59%	20,28%	CAV, SAM, TGP, VTH	MSN, ACM, BGM
Than	USD/MT	104,75	-0,85%	-7,71%	-13,14%		
Đường	USd/lb.	18,28	1,73%	1,16%	-16,34%	VNM, GTN, QNS	SBT, LSS, SLS, QNS
Ngô	USd/bu.	484	-1,53%	3,08%	12,66%		
Gas	USD/MMBtu	3,519	2,18%	-12,06%	98,42%		
Sữa	USD/cwt	20,22	0,00%	0,15%	25,36%	KDC	VNM, QNS
Vàng	USD/t oz.	2932,6	-0,06%	6,56%	36,92%		PNJ
Bạc	USD/t oz.	32,322	-0,52%	2,91%	34,68%		PNJ
Lúa Mỳ	USd/bu.	577	-0,43%	8,76%	-8,70%		
Thịt lợn	USd/lb.	88,725	1,17%	7,48%	20,43%		
Thép cuộn HRC	CNY/MT	3439	-0,35%	2,63%	-14,88%		HPG

THÔNG BÁO MIỄN TRỪ TRÁCH NHIỆM

Nội dung bản tin này do Công ty cổ phần chứng khoán Công thương (VietinBank Securities) cung cấp, chỉ mang tính chất tham khảo. Mặc dù mọi thông tin đều được thu thập từ những nguồn, tờ báo đáng tin cậy, nhưng VietinBank Securities không đảm bảo được tuyệt đối được độ chính xác của thông tin hay bất kỳ vấn đề nào liên quan đến việc sử dụng bản tin này.

Các ý kiến tổng hợp, dự báo chỉ thể hiện quan điểm của tác giả tại thời điểm phát hành, báo cáo chỉ nhằm mục đích cung cấp thông tin tham khảo chứ không mang tính chất mời chào, mua bán, nắm giữ bất cứ cổ phiếu nào. Báo cáo này là tài sản của Công ty cổ phần chứng khoán Công thương (VietinBank Securities).

Không ai được phép sao chép, tái sản xuất, phát hành cũng như phân phối báo cáo này vì bất cứ mục đích cá nhân hay thương mại nào nếu không có sự đồng ý của VietinBank Securities.

Xin vui lòng ghi rõ nguồn khi trích dẫn các thông tin trong báo cáo này!