

THE MORNING NEWS
BẢN TIN SÁNG 20/02/2025

PHIÊN GIAO DỊCH ĐÁO HẠN PHÁI SINH

Quốc tế

- Phố Wall ghi nhận diễn biến tăng điểm trong phiên giao dịch 19/02. Chỉ số Dow Jones tăng 71,25 điểm (0,16%), chỉ số NASDAQ tăng 14,99 điểm (0,075%) và chỉ số S&P 500 tăng 14,57 điểm (0,24%).
- Chứng khoán châu Âu có diễn biến đi ngang trong ngày giao dịch 19/02. Chỉ số FTSE 100 (Anh) giảm 54,20 điểm (0,62%), CAC 40 (Pháp) giảm 96,02 điểm (1,17%) và DAX (Đức) giảm 410,87 điểm (1,8%).
- Để đáp trả chính sách thương mại của Washington, Trung Quốc đã áp thuế cao đối với một trong những mặt hàng chủ chốt - khí tự nhiên hóa lỏng (LNG).
- Theo phóng viên TTXVN tại châu Âu, ngày 18/2, một quan chức cấp cao của Liên minh châu Âu (EU) khẳng định khối này sẽ không dỡ bỏ các lệnh trừng phạt đối với Nga ngay cả khi Mỹ làm như vậy.

Trong nước

- Nhà đầu tư nước ngoài mua ròng với giá trị 353,66 tỷ đồng tập trung chủ yếu tại OCB, TCH và FPT.
- Dự án mở rộng cao tốc đoạn Yên Bái - Lào Cai với tổng đầu tư hơn 7.600 tỷ đồng sẽ nâng cao chất lượng giao thông và đáp ứng nhu cầu vận tải ngày càng tăng.

Kết thúc ngày giao dịch 19.02, chỉ số Vn-Index tăng 10,42 điểm, đóng cửa tại ngưỡng 1.288,56 điểm với khối lượng giao dịch đạt gần 814 triệu cp, tương ứng với giá trị giao dịch đạt gần 17.496 đồng.

Chiến lược giao dịch: Nhà đầu tư duy trì tỷ trọng danh mục quanh ngưỡng 70%

- Chỉ số VN-Index hiện đã có phiên giao dịch tích cực khi vượt khỏi vùng điểm 1.245 - 1.280 và hướng đến tiệm cận ngưỡng kháng cự mạnh 1.300.
- Nhà đầu tư được khuyến nghị duy trì tỷ trọng quanh ngưỡng 70%. Nhà đầu tư lưu ý hạn chế giao dịch mua/bán trading ngắn hạn ở vùng điểm hiện tại do chỉ số đang tiến sát tới vùng 1.300, tiếp tục duy trì nắm giữ các cổ phiếu mua ở vùng giá tốt theo những khuyến nghị chúng tôi và chỉ thực hiện bán ra khi giá cổ phiếu đạt kỳ vọng. Ngoài ra, nhà đầu tư cần chú ý chỉ thực hiện nắm giữ đối với các cổ phiếu có tiềm năng tăng trưởng trong năm 2025.

NHÓM CỔ PHIẾU CHÚ Ý NGẮN HẠN:

- ❖ **Chứng khoán: VIX** (Đã đạt giá mục tiêu)
- ❖ **Bất động sản: DXG** (CHỜ MUA: 14 - BÁN: 16)
- ❖ **Bất động sản KCN: KBC** (MUA: 29,6 - BÁN: 32,5)
- ❖ **Khác: DPM** (MUA: 32,8 - BÁN: 37,5); **PTB** (MUA: 58 - BÁN: 69)

NHÓM CỔ PHIẾU CHÚ Ý TRUNG HẠN:











- ❖ **Dầu khí: PVD** (MUA: 22,8 - BÁN: 25,5); **PLX** (Đã đạt giá mục tiêu)

NHÓM CỔ PHIẾU TÍCH LŨY DÀI HẠN:

- ❖ **Ngân hàng: VPB** (MUA: 18,8 - BÁN: 22), **TCB** (MUA: 23,5 - BÁN: 27)
- ❖ **Thép: HPG** (MUA: 25,2 - BÁN: 30,5)

TIN TỨC ĐẦU NGÀY

Doanh nghiệp

-  KDH: Quỹ thuộc VinaCapital muốn thoái sạch vốn khỏi KDH.
-  VSC: Quản lý quỹ VietinBank tăng sở hữu vốn VSC lên hơn 17%.
-  VIC: Viettel hợp tác với Vingroup đưa sản phẩm thể mạnh vào trong xe điện VinFast.
-  VTP: Viettel Post sẽ sử dụng Xanh SM cho dịch vụ giao hàng chặng cuối.
-  CTD: Coteccons vừa đạt bước tiến quan trọng trong xử lý nợ xấu sau phán quyết của TAND Quận 1, TP. HCM.
-  BCM: Becamex IDC chuẩn bị thực hiện thương vụ bán đấu giá cổ phần lớn nhất lịch sử chứng khoán Việt Nam với 300 triệu cổ phiếu, dự kiến thu về tối thiểu 20.880 tỷ đồng.
-  NVL: Các phân khu Golf Villas 5.4, 5.5 và 5.6 tại NovaWorld Phan Thiet sẽ tiếp tục bàn giao sản phẩm trong quý II/2025.
-  HPG: 166.000 cổ đông Hòa Phát 'lang thang' vùng 27.x suốt một năm.
-  HBC: Hòa Bình thu hồi 530 tỷ đồng nợ xấu, thắng ba vụ kiện lớn trong chưa đầy 2 năm.
-  PJC: Thông báo ngày 13/3/2025 là ngày đăng ký cuối cùng để tạm ứng cổ tức năm 2024 bằng tiền tỷ lệ 15% (1.500 đồng/cp). Ngày thanh toán là 2/4/2025.

DIỄN BIẾN THỊ TRƯỜNG CHỨNG KHOÁN THẾ GIỚI

CHỈ SỐ	19/02/2025	% Ngày	% Tuần	% Tháng	% YTD	% Năm
VN INDEX	1288,56	0,41%	0,30%	3,09%	0,13%	5,83%
HNX30 INDEX	471,84	0,41%	-0,35%	4,62%	-1,30%	-4,28%
VN30 INDEX	1338,4	0,57%	0,84%	3,49%	-0,47%	10,37%
S&P 500	6068,5	0,03%	0,51%	4,14%	3,18%	20,73%
Dow Jones	44593,65	0,28%	0,08%	6,33%	4,82%	15,31%
Nasdaq	19643,86	-0,36%	-0,05%	2,52%	1,72%	22,85%
Shanghai Composite	3312,049	-0,18%	2,56%	4,53%	-1,18%	15,57%
Nikkei 225	38891,47	0,23%	0,24%	-0,76%	-2,51%	5,40%
Thailand SET	1283,97	1,06%	-1,31%	-5,20%	-8,30%	-7,74%
Malaysia	1595,71	0,36%	1,99%	-0,42%	-2,84%	5,52%
Philippine	5960,28	-0,46%	-5,11%	-8,25%	-8,71%	-12,45%
Indonesia JCI	6531,99	-1,75%	-7,01%	-7,86%	-7,74%	-10,49%
FTSE 100	8777,39	0,11%	2,41%	6,41%	7,39%	15,89%
DAX	22037,83	0,58%	2,47%	9,02%	10,69%	29,35%
CAC 40	8028,9	0,28%	1,55%	8,05%	8,78%	4,41%

Nguồn: Bloomberg, VietinBank Securities

BIẾN ĐỘNG TỶ GIÁ DXY VÀ SỰ TƯƠNG QUAN VỚI DOW JONES



Nguồn: TradingView, VietinBank Securities

BIẾN ĐỘNG LỢI SUẤT TRÁI PHIẾU MỸ 10 NĂM VÀ SỰ TƯƠNG QUAN VỚI DOW JONES

US Government Bonds 10 YR · 1D · TVC ● 4.35%

100'27'0 SELL 0'00'5 100'27'5 BUY

Ichimoku 9 26 52 26

30 DJI · TVC 28.74%

^



Nguồn: TradingView, VietinBank Securities

CẬP NHẬT GIAO DỊCH QUỸ ETF

Name	1D Flow	1W Flow	1M Flow	YTD Flow	1Y Flow	3Y Flow
Median	0	0	0	0	-1,67	-1,67
Fubon FTSE Vietnam ETF	0	0	-1,09	-34,44	-215,02	-196,14
KIM KINDEX Vietnam VN30 ETF Synth	0	0	-36,85	-36,85	-63,76	-37,47
Premia MSCI Vietnam ETF	0	0	0	0	-4,75	-4,75
CSOP FTSE Vietnam 30 ETF	0	0	0	0	0	0
KIM KINDEX Vietnam VN30 Futures Leverage ETF	0	0	0	-2,7	-2,7	-2,7
Premia MSCI Vietnam ETF	0	0	0	0	0	0
DCVFMVN30 ETF Fund	0	0	0	0	0	0
DCVFMVN Mid Cap ETF	0	0	0	0	0	0
KIM Growth VN30 ETF	0	0	0	0	0	0
KIM Growth VNFINSELECT ETF	0	0	-0,72	0,07	-10,31	-10,31
SSIAM VN30 ETF	0	-0,9	-11,85	-19,11	-83,36	-83,68
SSIAM VNX50 ETF	0	0	0	0	5,2	5,42
SSIAM VNFIN LEAD ETF	0	0	0	0	0	0
DCVFMVN Diamond ETF	0	0	1,34	8,2	40,85	42,24
Global X MSCI Vietnam ETF	0	0	0,05	0,05	-1,67	-1,67
VanEck Vietnam ETF	0	0	0	1,23	1,74	1,74

TOP CỔ PHIẾU TĂNG – GIẢM GIÁ

HSX: Top 10 CP tăng nhiều nhất trong ngày

Mã CK	Giá đóng cửa	Tổng khối lượng (CP)	Thay đổi
TCH	16.850	21.707.395	6,98%
TYA	17.650	83.719	6,97%
REE	72.200	3.066.720	6,96%
PIT	6.480	48.269	6,93%
ST8	7.570	967.010	6,92%
CLW	43.300	200	6,91%
SIP	86.600	3.390.055	6,91%
YEG	16.250	4.882.186	6,91%
PTC	4.990	29.880	6,85%
VRC	14.850	190.621	6,83%

HNX: Top 10 CP tăng nhiều nhất trong ngày

Mã CK	Giá đóng cửa	Tổng khối lượng (CP)	Thay đổi
PRC	22.100	17.077	9,95%
WCS	401.000	610	9,86%
BKC	70.200	63.890	9,86%
ATS	15.900	3.156	9,66%
NFC	24.200	25.400	9,50%
KSQ	3.600	640.907	9,09%
NSH	6.000	1.003.099	9,09%
VLA	10.900	4.400	9,00%
NBP	12.400	400	8,77%
SDA	5.300	318.009	8,16%

HSX: Top 10 CP giảm nhiều nhất trong ngày

Mã CK	Giá đóng cửa	Tổng khối lượng (CP)	Thay đổi
SC5	21.350	171	-6,97%
HU1	5.700	5.234	-6,56%
KPF	1.580	217.158	-6,51%
HRC	39.000	904	-6,14%
TIX	36.700	600	-5,90%
SRF	8.430	9.455	-5,81%
GEE	53.900	5.690.415	-3,75%
TNT	5.100	344.646	-3,59%
PJT	10.750	3.811	-3,59%
TCR	3.160	120	-3,36%

HNX: Top 10 CP giảm nhiều nhất trong ngày

Mã CK	Giá đóng cửa	Tổng khối lượng (CP)	Thay đổi
KSV	242.700	40.044	-9,98%
HGM	298.700	28.366	-9,98%
TKU	14.800	100	-9,20%
MCO	10.300	195.355	-8,85%
HMH	14.500	503	-8,81%
KKC	6.200	500	-7,46%
MEL	6.300	2.601	-7,35%
DNP	19.500	419	-6,70%
VHL	9.800	110	-6,67%
MDC	13.000	60.104	-6,47%

CẬP NHẬT THỊ TRƯỜNG HÀNG HÓA

Mặt hàng	Đơn vị	18/02/2025	%Ngày	% 5 ngày	%Tháng	CP liên quan đầu vào	CP liên quan đầu ra
Oil WTI	USD/bbl.	73,32	1,38%	-4,64%	-5,07%	PVT	GAS, BSR
Oil Brent	USD/bbl.	77	1,49%	-3,80%	-6,43%	PVT	GAS, BSR
Thép thanh	CNY/MT	3302	-1,14%	2,03%			HPG
Nhôm	USD/MT	2650,28	-0,65%	3,58%	20,97%		
Đồng	USd/lb.	460,1	-2,25%	6,59%	20,28%	CAV, SAM, TGP, VTH	MSN, ACM, BGM
Than	USD/MT	104,75	-0,85%	-7,71%	-13,14%		
Đường	USd/lb.	18,28	1,73%	1,16%	-16,34%	VNM, GTN, QNS	SBT, LSS, SLS, QNS
Ngô	USd/bu.	484	-1,53%	3,08%	12,66%		
Gas	USD/MMBtu	3,519	2,18%	-12,06%	98,42%		
Sữa	USD/cwt	20,22	0,00%	0,15%	25,36%	KDC	VNM, QNS
Vàng	USD/t oz.	2932,6	-0,06%	6,56%	36,92%		PNJ
Bạc	USD/t oz.	32,322	-0,52%	2,91%	34,68%		PNJ
Lúa Mỳ	USd/bu.	577	-0,43%	8,76%	-8,70%		
Thịt lợn	USd/lb.	88,725	1,17%	7,48%	20,43%		
Thép cuộn HRC	CNY/MT	3439	-0,35%	2,63%	-14,88%		HPG

THÔNG BÁO MIỄN TRỪ TRÁCH NHIỆM

Nội dung bản tin này do Công ty cổ phần chứng khoán Công thương (VietinBank Securities) cung cấp, chỉ mang tính chất tham khảo. Mặc dù mọi thông tin đều được thu thập từ những nguồn, tờ báo đáng tin cậy, nhưng VietinBank Securities không đảm bảo được tuyệt đối được độ chính xác của thông tin hay bất kỳ vấn đề nào liên quan đến việc sử dụng bản tin này.

Các ý kiến tổng hợp, dự báo chỉ thể hiện quan điểm của tác giả tại thời điểm phát hành, báo cáo chỉ nhằm mục đích cung cấp thông tin tham khảo chứ không mang tính chất mời chào, mua bán, nắm giữ bất cứ cổ phiếu nào. Báo cáo này là tài sản của Công ty cổ phần chứng khoán Công thương (VietinBank Securities).

Không ai được phép sao chép, tái sản xuất, phát hành cũng như phân phối báo cáo này vì bất cứ mục đích cá nhân hay thương mại nào nếu không có sự đồng ý của VietinBank Securities.

Xin vui lòng ghi rõ nguồn khi trích dẫn các thông tin trong báo cáo này!