

THE MORNING NEWS
BẢN TIN SÁNG 24/02/2025

TIỆM CẬN KHÁNG CỰ

Quốc tế

- Phố Wall ghi nhận diễn biến giảm điểm trong phiên giao dịch 21/02. Chỉ số Dow Jones giảm 748,63 điểm (1,69%), chỉ số NASDAQ giảm 438,36 điểm (2,20%) và chỉ số S&P 500 giảm 104,39 điểm (1,71%).
- Chứng khoán châu Âu có diễn biến đi ngang trong ngày giao dịch 21/02. Chỉ số FTSE 100 (Anh) giảm 3,60 điểm (0,042%), CAC 40 (Pháp) tăng 31,93 điểm (0,39%) và DAX (Đức) giảm 27,09 điểm (0,12%).
- Bộ trưởng Tài chính Trung Quốc Lan Foan khẳng định, việc hỗ trợ tài chính cho phát triển công nghệ là một ưu tiên của chính phủ nước này, dự kiến nâng trần mức thâm hụt ngân sách lên 4%.
- Tổng thống Donald Trump tuyên bố Mỹ đang tiến gần đến một thỏa thuận với Ukraine về việc chia sẻ doanh thu từ tài nguyên khoáng sản của nước này.

Trong nước

- Nhà đầu tư nước ngoài bán ròng với giá trị 192,39 tỷ đồng tập trung chủ yếu tại FPT, KDH và STB.
- Phó Thủ tướng Bùi Thanh Sơn nhấn mạnh Quy hoạch điện VIII điều chỉnh phải bảo đảm tính khả thi cao nhất; khẩn trương xây dựng danh mục các công trình điện lực khẩn cấp giai đoạn 2026-2030, trình cấp có thẩm quyền xem xét, phê duyệt.

Kết thúc ngày giao dịch 21.02, chỉ số Vn-Index tăng 3,77 điểm, đóng cửa tại ngưỡng 1.296,75 điểm với khối lượng giao dịch đạt gần 740 triệu cp, tương ứng với giá trị giao dịch đạt gần 15.936 đồng.

Chiến lược giao dịch: Nhà đầu tư duy trì tỷ trọng danh mục quanh ngưỡng 70%

- Chỉ số VN-Index hiện đã có phiên giao dịch tích cực khi vượt khỏi vùng điểm 1.245 – 1.280 và hướng đến tiệm cận ngưỡng kháng cự mạnh 1.300.
- Nhà đầu tư được khuyến nghị duy trì tỷ trọng quanh ngưỡng 70%. Nhà đầu tư lưu ý hạn chế giao dịch mua/bán trading ngắn hạn ở vùng điểm hiện tại do chỉ số đang tiến sát tới vùng 1.300, tiếp tục duy trì nắm giữ các cổ phiếu mua ở vùng giá tốt theo những khuyến nghị chúng tôi và chỉ thực hiện bán ra khi giá cổ phiếu đạt kỳ vọng. Ngoài ra, nhà đầu tư cần chú ý chỉ thực hiện nắm giữ đối với các cổ phiếu có tiềm năng tăng trưởng trong năm 2025.

NHÓM CỔ PHIẾU CHÚ Ý NGẮN HẠN:

- ❖ **Bất động sản: DXG** (CHỜ MUA: 14 – BÁN: 16)
- ❖ **Bất động sản KCN: KBC** (MUA: 29,6 – BÁN: 32,5)
- ❖ **Khác: DPM** (MUA: 32,8 – BÁN : 37,5); **PTB** (MUA: 58 – BÁN: 69)

NHÓM CỔ PHIẾU CHÚ Ý TRUNG HẠN:


- ❖ **Dầu khí: PVD** (MUA: 22,8 – BÁN : 25,5)

NHÓM CỔ PHIẾU TÍCH LŨY DÀI HẠN:


- ❖ **Ngân hàng: VPB** (MUA: 18,8 – BÁN: 22), **TCB** (MUA: 23,5 – BÁN: 27)
- ❖ **Thép: HPG** (MUA: 25,2 – BÁN: 30,5)

TIN TỨC ĐẦU NGÀY


Doanh nghiệp


 HTP: Bị phạt gần 450 triệu đồng vì dính loạt vi phạm công bố thông tin


 BFC: Phân bón Bình Điền lên kế hoạch lãi 2025 đi lùi

 TLG: Bán văn phòng phẩm lãi hơn buôn đất, bỏ túi 1,2 tỷ/ngày, thương hiệu Thiên Long được định giá 1.000 tỷ

 KHG: Chốt ngày đăng ký cuối cùng dự ĐHĐCĐ thường niên 2025

 PDN: Báo lãi lớn, Cảng Đồng Nai tạm ứng cổ tức 2024 đợt 1 với tỷ lệ 20% bằng tiền mặt

 ABT: Thủy sản Bến Tre tạm ứng cổ tức với tỷ lệ 30% bằng tiền mặt

 PVD: Giàn PV DRILLING VIII đang thực hiện chuyển hải trình từ Malaysia về Việt Nam

 ITA: Đang kiện HoSE ra tòa án quốc tế

 HMS: Miễn nhiệm Phó Tổng Giám đốc

 SCR: Thành viên HĐQT TTC Land xin từ nhiệm

DIỄN BIẾN THỊ TRƯỜNG CHỨNG KHOÁN THẾ GIỚI

CHỈ SỐ	21/02/2025	% Ngày	% Tuần	% Tháng	% YTD	% Năm
VN INDEX	1296,75	0,41%	0,30%	3,09%	0,13%	5,83%
HNX30 INDEX	471,84	0,41%	-0,35%	4,62%	-1,30%	-4,28%
VN30 INDEX	1338,4	0,57%	0,84%	3,49%	-0,47%	10,37%
S&P 500	6068,5	0,03%	0,51%	4,14%	3,18%	20,73%
Dow Jones	44593,65	0,28%	0,08%	6,33%	4,82%	15,31%
Nasdaq	19643,86	-0,36%	-0,05%	2,52%	1,72%	22,85%
Shanghai Composite	3312,049	-0,18%	2,56%	4,53%	-1,18%	15,57%
Nikkei 225	38891,47	0,23%	0,24%	-0,76%	-2,51%	5,40%
Thailand SET	1283,97	1,06%	-1,31%	-5,20%	-8,30%	-7,74%
Malaysia	1595,71	0,36%	1,99%	-0,42%	-2,84%	5,52%
Philippine	5960,28	-0,46%	-5,11%	-8,25%	-8,71%	-12,45%
Indonesia JCI	6531,99	-1,75%	-7,01%	-7,86%	-7,74%	-10,49%
FTSE 100	8777,39	0,11%	2,41%	6,41%	7,39%	15,89%
DAX	22037,83	0,58%	2,47%	9,02%	10,69%	29,35%
CAC 40	8028,9	0,28%	1,55%	8,05%	8,78%	4,41%

Nguồn: Bloomberg, VietinBank Securities

BIẾN ĐỘNG TỶ GIÁ DXY VÀ SỰ TƯƠNG QUAN VỚI DOW JONES



Nguồn: TradingView, VietinBank Securities

BIẾN ĐỘNG LỢI SUẤT TRÁI PHIẾU MỸ 10 NĂM VÀ SỰ TƯƠNG QUAN VỚI DOW JONES

US Government Bonds 10 YR · 1D · TVC ● 5.08%

101'17'5 SELL 0'00'6 101'18'1 BUY

Ichimoku 9 26 52 26

30 DJI · TVC 25.28%



Nguồn: TradingView, VietinBank Securities

CẬP NHẬT GIAO DỊCH QUỸ ETF

Name	1D Flow	1W Flow	1M Flow	YTD Flow	1Y Flow	3Y Flow
Median	0	0	0	0	-1,67	-1,67
Fubon FTSE Vietnam ETF	0	0	-1,09	-34,44	-215,02	-196,14
KIM KINDEX Vietnam VN30 ETF Synth	0	0	-36,85	-36,85	-63,76	-37,47
Premia MSCI Vietnam ETF	0	0	0	0	-4,75	-4,75
CSOP FTSE Vietnam 30 ETF	0	0	0	0	0	0
KIM KINDEX Vietnam VN30 Futures Leverage ETF	0	0	0	-2,7	-2,7	-2,7
Premia MSCI Vietnam ETF	0	0	0	0	0	0
DCVFMVN30 ETF Fund	0	0	0	0	0	0
DCVFMVN Mid Cap ETF	0	0	0	0	0	0
KIM Growth VN30 ETF	0	0	0	0	0	0
KIM Growth VNFINSELECT ETF	0	0	-0,72	0,07	-10,31	-10,31
SSIAM VN30 ETF	0	-0,9	-11,85	-19,11	-83,36	-83,68
SSIAM VNX50 ETF	0	0	0	0	5,2	5,42
SSIAM VNFIN LEAD ETF	0	0	0	0	0	0
DCVFMVN Diamond ETF	0	0	1,34	8,2	40,85	42,24
Global X MSCI Vietnam ETF	0	0	0,05	0,05	-1,67	-1,67
VanEck Vietnam ETF	0	0	0	1,23	1,74	1,74

TOP CỔ PHIẾU TĂNG – GIẢM GIÁ

HSX: Top 10 CP tăng nhiều nhất trong ngày

Mã CK	Giá đóng cửa	Tổng khối lượng (CP)	Thay đổi
TDG	3.850	195.980	6,94%
PTC	5.700	56.278	6,94%
CLW	46.300	100	6,93%
ST8	8.650	2.438.802	6,92%
COM	30.950	3.657	6,91%
THG	55.800	289.269	6,90%
L10	21.750	100	6,88%
YBM	15.550	130.121	6,87%
BBC	57.600	23.506	6,86%
LDG	2.060	6.449.585	6,74%

HNX: Top 10 CP tăng nhiều nhất trong ngày

Mã CK	Giá đóng cửa	Tổng khối lượng (CP)	Thay đổi
KSD	5.500	16.429	10,00%
STC	19.800	600	10,00%
BKC	84.900	21.457	9,97%
GLT	34.300	43.033	9,94%
ARM	27.800	100	9,88%
VNT	33.600	100	9,80%
VIF	21.500	56.208	9,69%
CTP	41.500	628.610	9,50%
VHE	3.500	1.267.660	9,38%
SDC	8.200	900	9,33%

HSX: Top 10 CP giảm nhiều nhất trong ngày

Mã CK	Giá đóng cửa	Tổng khối lượng (CP)	Thay đổi
SC5	20.800	1.000	-6,94%
KPF	1.390	1.557.516	-6,71%
FCM	5.050	887.052	-6,31%
CMV	9.040	732	-5,83%
SFC	24.500	46.600	-5,77%
HRC	36.850	624	-5,51%
TCR	3.120	525	-4,88%
HVH	9.540	799.166	-4,50%
TDM	52.300	7.219	-4,21%
MHC	7.360	44.596	-3,79%

HNX: Top 10 CP giảm nhiều nhất trong ngày

Mã CK	Giá đóng cửa	Tổng khối lượng (CP)	Thay đổi
DC2	6.500	3.257	-9,72%
LCD	19.600	350.173	-9,68%
PGN	13.400	591.400	-9,46%
VMS	19.600	300	-8,84%
KSV	236.600	66.189	-8,15%
PRC	21.800	6.000	-7,63%
AMC	18.200	1.503	-6,67%
SHN	6.200	577	-6,06%
PGS	31.100	100	-5,76%
ALT	12.000	100	-5,51%

CẬP NHẬT THỊ TRƯỜNG HÀNG HÓA

Mặt hàng	Đơn vị	20/02/2025	%Ngày	% 5 ngày	%Tháng	CP liên quan đầu vào	CP liên quan đầu ra
Oil WTI	USD/bbl.	73,32	1,38%	-4,64%	-5,07%	PVT	GAS, BSR
Oil Brent	USD/bbl.	77	1,49%	-3,80%	-6,43%	PVT	GAS, BSR
Thép thanh	CNY/MT	3302	-1,14%	2,03%			HPG
Nhôm	USD/MT	2650,28	-0,65%	3,58%	20,97%		
Đồng	USd/lb.	460,1	-2,25%	6,59%	20,28%	CAV, SAM, TGP, VTH	MSN, ACM, BGM
Than	USD/MT	104,75	-0,85%	-7,71%	-13,14%		
Đường	USd/lb.	18,28	1,73%	1,16%	-16,34%	VNM, GTN, QNS	SBT, LSS, SLS, QNS
Ngô	USd/bu.	484	-1,53%	3,08%	12,66%		
Gas	USD/MMBtu	3,519	2,18%	-12,06%	98,42%		
Sữa	USD/cwt	20,22	0,00%	0,15%	25,36%	KDC	VNM, QNS
Vàng	USD/t oz.	2932,6	-0,06%	6,56%	36,92%		PNJ
Bạc	USD/t oz.	32,322	-0,52%	2,91%	34,68%		PNJ
Lúa Mỳ	USd/bu.	577	-0,43%	8,76%	-8,70%		
Thịt lợn	USd/lb.	88,725	1,17%	7,48%	20,43%		
Thép cuộn HRC	CNY/MT	3439	-0,35%	2,63%	-14,88%		HPG

THÔNG BÁO MIỄN TRỪ TRÁCH NHIỆM

Nội dung bản tin này do Công ty cổ phần chứng khoán Công thương (VietinBank Securities) cung cấp, chỉ mang tính chất tham khảo. Mặc dù mọi thông tin đều được thu thập từ những nguồn, tờ báo đáng tin cậy, nhưng VietinBank Securities không đảm bảo được tuyệt đối được độ chính xác của thông tin hay bất kỳ vấn đề nào liên quan đến việc sử dụng bản tin này.

Các ý kiến tổng hợp, dự báo chỉ thể hiện quan điểm của tác giả tại thời điểm phát hành, báo cáo chỉ nhằm mục đích cung cấp thông tin tham khảo chứ không mang tính chất mời chào, mua bán, nắm giữ bất cứ cổ phiếu nào. Báo cáo này là tài sản của Công ty cổ phần chứng khoán Công thương (VietinBank Securities).

Không ai được phép sao chép, tái sản xuất, phát hành cũng như phân phối báo cáo này vì bất cứ mục đích cá nhân hay thương mại nào nếu không có sự đồng ý của VietinBank Securities.

Xin vui lòng ghi rõ nguồn khi trích dẫn các thông tin trong báo cáo này!