






BÁO CÁO CHIẾN LƯỢC TUẦN 24/02 - 28/02/2025

THANH KHOẢN TIẾP TỤC CẢI THIỆN, VN-INDEX CHINH PHỤC KHÁNG
CỰ 1,300 ĐIỂM



TỔNG HỢP NỘI DUNG BÁO CÁO CHIẾN LƯỢC TUẦN 24.02 – 28.02.2025

-  Ngày 19.02, Quốc hội chính thức thông qua mục tiêu tăng trưởng GDP năm 2025 đạt trên 8%, tăng trưởng tín dụng đạt 18% với kịch bản lạm phát đạt mức 4,15%. Việc đẩy mạnh tăng trưởng tín dụng góp phần giúp lợi nhuận của các doanh nghiệp niêm yết tăng trưởng, từ đó giúp định giá thị trường trở nên hấp dẫn hơn và thu hút sự tham gia của dòng tiền.
-  Trong tuần qua, VN-Index ghi nhận tăng 1.62% lên mốc 1,296.75 điểm, với dòng tiền chảy mạnh vào thị trường trường vào đầu tuần khi nhà đầu tư có xu hướng chốt lãi ngắn hạn và tỷ giá USD/VND có thời điểm tăng mạnh vượt đỉnh lịch sử, với khối lượng và giá trị giao dịch trung bình mỗi phiên trong tuần qua đều tăng nhẹ so với tuần trước, đạt giá trị lần lượt là 777 triệu cổ phiếu và 16,332 tỷ đồng. Dòng tiền ghi nhận chảy vào mạnh nhất tại nhóm truyền thông (6.9%) và bảo hiểm (5.6%).
-  Hiện tại, chỉ số VN-Index đang ghi nhận xu hướng tích lũy trên khung tuần với vùng hỗ trợ ngắn hạn gần nhất nằm tại mốc tâm lý 1,270 - 1,280 điểm. Dự báo trong tuần 24.02 – 28.02.2025, dự kiến chỉ số VN-Index sẽ tiếp tục duy trì xu hướng tăng điểm và dao động trong biên độ 1,285 – 1,315 điểm nhờ dòng tiền có dấu hiệu quay lại thị trường và mức định giá đang ở mức hấp dẫn sau mùa công bố KQKD quý IV.
-  Nhà đầu tư được khuyến nghị duy trì tỷ trọng danh mục ở ngưỡng 70%, đồng thời chỉ tập trung nắm giữ các cổ phiếu có câu chuyện tăng trưởng riêng trong năm 2025.
-  Một số nhóm cổ phiếu đáng quan tâm trong giai đoạn hiện nay bao gồm:

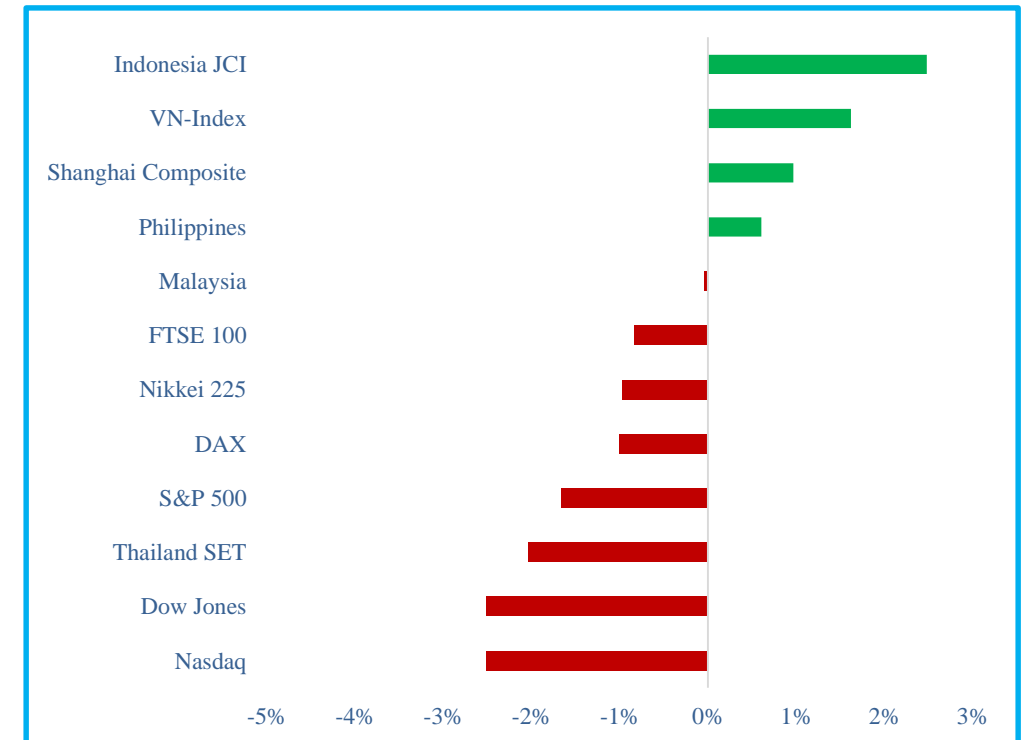
Nhóm trading ngắn hạn	Nhóm nắm giữ trung hạn	Nhóm nắm giữ dài hạn
<ul style="list-style-type: none"> - Nhóm bds: DXG (CHỜ MUA: 14 – BÁN: 16) - Nhóm bds khu công nghiệp: KBC (CHỜ MUA: 29.6 – BÁN: 32.5) - Khác: DPM (MUA: 32,8 – BÁN : 37,5); PTB (MUA: 58 – BÁN: 69) 	<ul style="list-style-type: none"> - Nhóm dầu khí: PVD (MUA: 22,8 – BÁN: 25,5) 	<ul style="list-style-type: none"> - Nhóm ngân hàng: VPB (MUA: 18,8 – BÁN: 22), TCB (MUA: 23,5 – BÁN: 27) - Thép: : HPG (MUA: 25,2 – BÁN: 30,5)

DIỄN BIẾN THỊ TRƯỜNG CHỨNG KHOÁN THẾ GIỚI TUẦN QUA

Thị trường chứng khoán thế giới nhìn chung ghi nhận xu hướng giảm điểm trong tuần 17.02.2025 – 21.02.2025 với mức giảm phổ biến trong khoảng 0,8% – 2,5%, xuất phát chủ yếu từ diễn biến căng thẳng trong mối quan hệ giữa Mỹ và các quốc gia châu Âu liên quan đến việc giải quyết mâu thuẫn giữa Nga và Ukraine. Trong nhóm các chỉ số đi ngược xu hướng chung, đáng chú ý có sự xuất hiện của chỉ số Shanghai Composite (+0,97%).

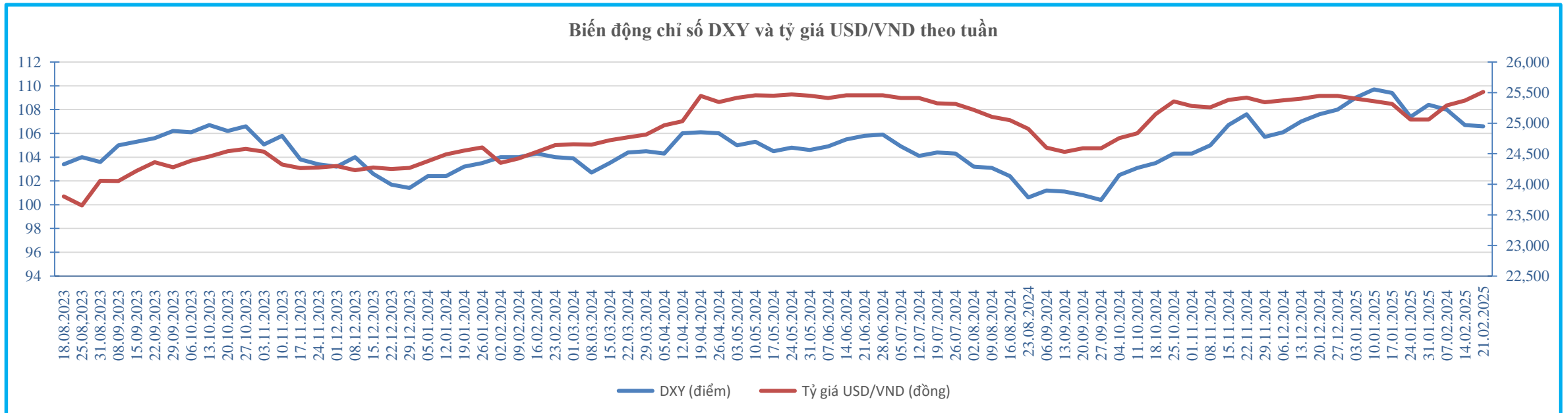
Chỉ số VN-Index ghi nhận tăng 1,62% trong tuần qua và nằm trong top 2 chỉ số tăng mạnh nhất trong rổ theo dõi.

Chỉ số	Biến động	Phiên đầu tuần	Phiên cuối tuần
Nasdaq	-2.51%	20,026.77	19,524.01
Dow Jones	-2.51%	44,546.08	43,428.02
Thailand SET	-2.04%	1,272.10	1,246.21
S&P 500	-1.66%	6,114.63	6,013.13
DAX	-1.00%	22,513.42	22,287.56
Nikkei 225	-0.97%	39,164.50	38,784.00
FTSE 100	-0.84%	8,732.46	8,659.37
Malaysia	-0.04%	1,591.60	1,591.03
Philippines	0.61%	6,061.33	6,098.04
Shanghai Composite	0.97%	3,346.72	3,379.11
VN-Index	1.62%	1,276.08	1,296.75
Indonesia JCI	2.48%	6,638.46	6,803.00



DIỄN BIẾN THỊ TRƯỜNG NGOẠI TỆ TUẦN QUA

- Chỉ số DXY ghi nhận diễn biến giảm nhẹ vào giai đoạn đầu tuần trước khi dần ổn định sau đó sau khi biên bản cuộc họp chính sách tháng 1 của Fed được công bố cho thấy tổ chức này bày tỏ lo ngại về các chính sách thuế quan của Tổng thống Mỹ Donald Trump đến quá trình kiểm soát lạm phát. Tính chung cả tuần, chỉ số DXY giảm 0,1% so với tuần trước và đóng cửa tại mốc 106.6 điểm.
- Tại Việt Nam, tỷ giá USD/VND ghi nhận tăng 0,56% so với hai tuần trước, đạt 25,510 VND. Tại ngày 21.02.2025, NHNN công bố tỷ giá trung tâm ở mức 24,643 USD/VND. Tại các ngân hàng thương mại, tỷ giá USD/VND được mua vào trong vùng 25,762 – 26,184 và bán ra quanh vùng 25,710 – 25,750. Trong khi đó, trên thị trường tự do, tỷ giá được mua vào – bán ra ở mức 25,615 – 25,715.



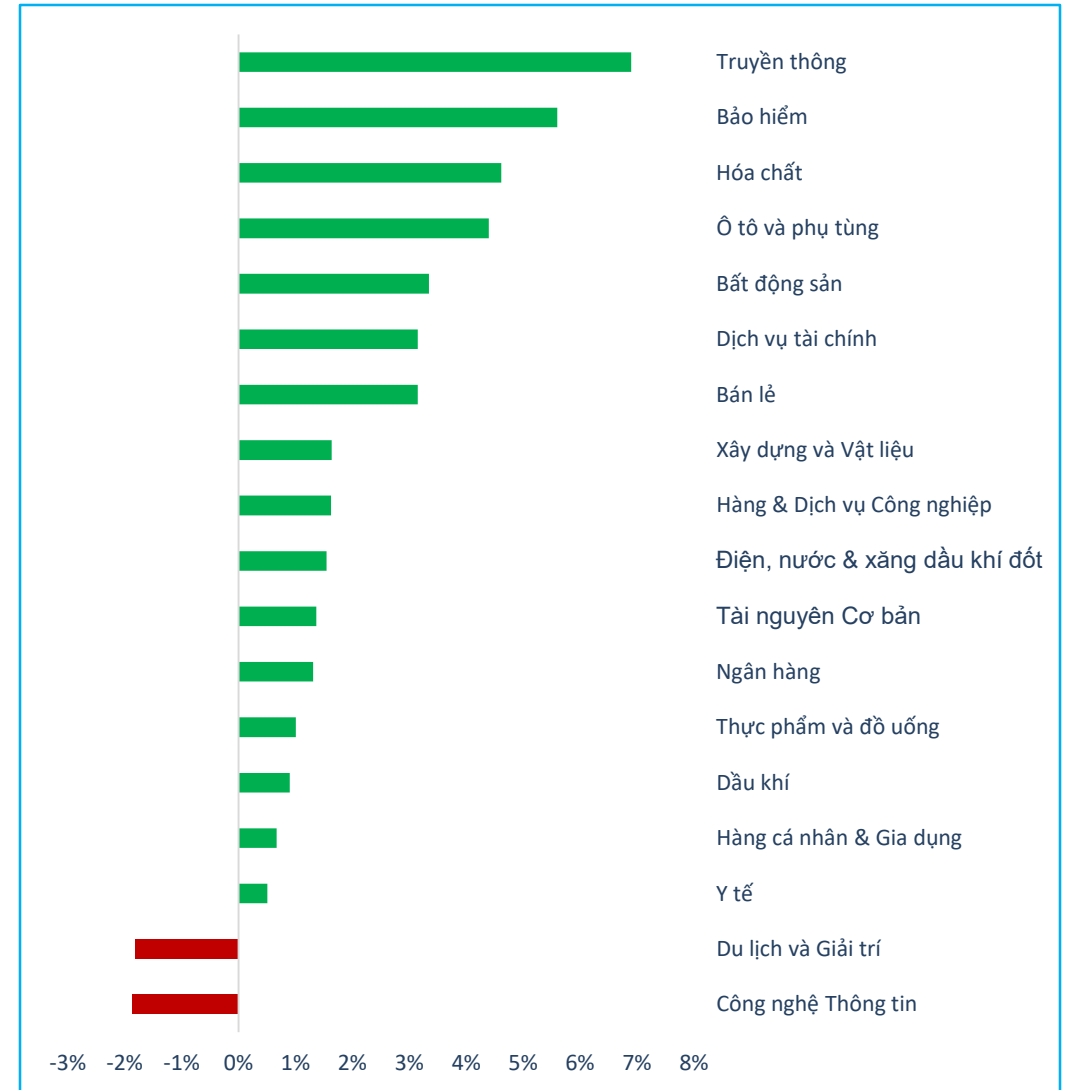
TỔNG QUAN TTCK VIỆT NAM TUẦN QUA

Trong tuần qua, chỉ số VN-Index đối diện với áp lực bán gia tăng trong phiên đầu tuần khi nhà đầu tư có xu hướng chốt lãi ngắn hạn và tỷ giá USD/VND có thời điểm tăng mạnh vượt đỉnh lịch sử khiến chỉ số Vn-Index có thời điểm giảm về sát mốc hỗ trợ 1,270 điểm. Tuy vậy, việc dòng tiền bắt đáy tham gia mạnh trở lại và chỉ số DXY hạ nhiệt sau thông tin biên bản cuộc họp chính sách tháng 1 của Fed được công bố giúp chỉ số VN-Index bật tăng mạnh trở lại. Tính chung cả tuần, chỉ số Vn-Index ghi nhận tăng 1.62% so với tuần trước và đóng cửa tại mốc 1,296.75 điểm.



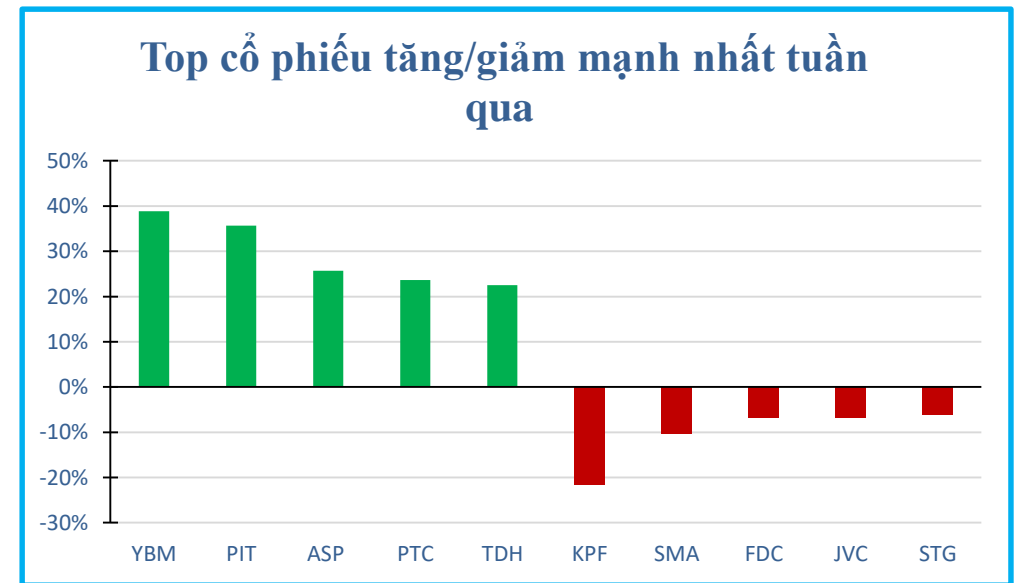
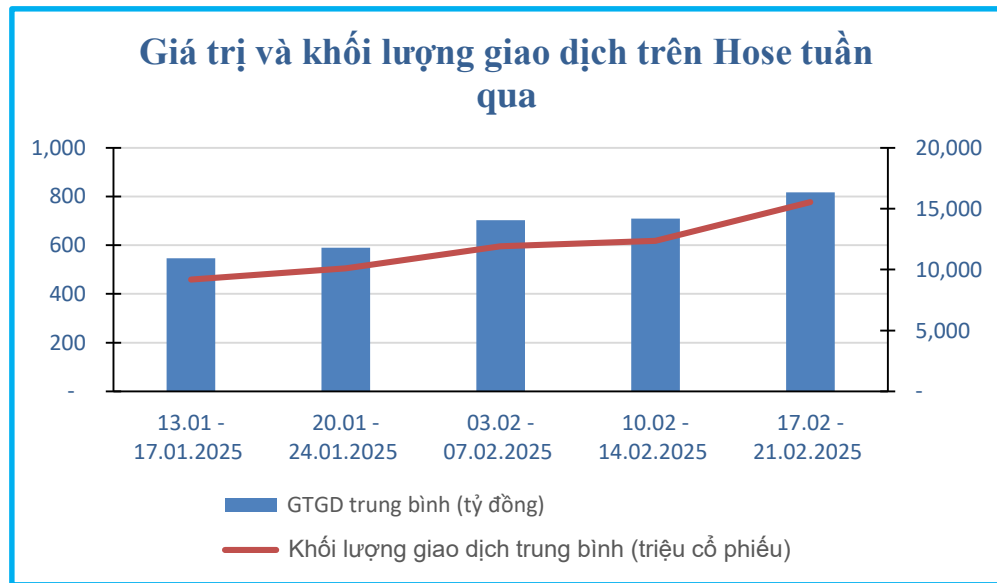
DIỄN BIẾN CÁC NGÀNH TRONG TUẦN QUA

NGÀNH	Cấp 2	% THAY ĐỔI 1W	TỔNG GTGD	% GTGD	TỔNG GTGD TB 1W	% THAY ĐỔI GTGD 1W	TỔNG KLGD	% KLGD	TỔNG KLGD TB 1W
▶ Dầu khí L2		0.90%	1,212,119.79	1.49%	242,423.96	2.71%	44,625.08	1.22%	8,925.02
▶ Hóa chất L2		4.62%	4,482,776.99	5.50%	896,555.40	24.44%	116,631.76	3.19%	23,326.35
▶ Tài nguyên Cơ bản L2		1.37%	3,670,400.25	4.50%	734,080.05	-29.32%	188,474.56	5.16%	37,694.91
▶ Xây dựng và Vật liệu L2		1.64%	5,350,329.79	6.56%	1,070,065.96	11.24%	270,413.82	7.41%	54,082.76
▶ Hàng & Dịch vụ Công n...		1.63%	4,724,483.91	5.79%	944,896.78	10.85%	166,602.29	4.56%	33,320.46
▶ Ô tô và phụ tùng L2		4.40%	637,234.01	0.78%	127,446.80	100.06%	44,824.57	1.23%	8,964.91
▶ Thực phẩm và đồ uống...		1.01%	5,994,508.13	7.35%	1,198,901.63	17.80%	196,354.94	5.38%	39,270.99
▶ Hàng cá nhân & Gia dụ...		0.67%	915,331.22	1.12%	183,066.24	0.76%	22,451.72	0.61%	4,490.34
▶ Y tế L2		0.51%	480,729.87	0.59%	96,145.97	32.42%	18,380.87	0.50%	3,676.17
▶ Bán lẻ L2		3.15%	3,224,674.18	3.95%	644,934.84	1.03%	57,040.60	1.56%	11,408.12
▶ Truyền thông L2		6.90%	282,312.18	0.35%	56,462.44	72.05%	17,842.40	0.49%	3,568.48
▶ Du lịch và Giải trí L2		-1.82%	921,686.79	1.13%	184,337.36	14.99%	23,536.58	0.64%	4,707.32
▶ Điện, nước & xăng dầu ...		1.55%	1,488,639.10	1.83%	297,727.82	40.87%	66,865.03	1.83%	13,373.01
▶ Bảo hiểm L2		5.60%	415,915.55	0.51%	83,183.11	22.28%	10,455.14	0.29%	2,091.03
▶ Bất động sản L2		3.35%	12,663,895.28	15.53%	2,532,779.06	37.07%	669,509.98	18.34%	133,902.00
▶ Dịch vụ tài chính L2		3.15%	12,256,054.31	15.03%	2,451,210.86	47.49%	768,233.82	21.04%	153,646.76
▶ Ngân hàng L2		1.31%	19,979,228.88	24.50%	3,995,845.78	9.97%	928,814.70	25.44%	185,762.94
▶ Công nghệ Thông tin L2		-1.87%	2,845,817.23	3.49%	569,163.45	-26.05%	39,667.60	1.09%	7,933.52



THANH KHOẢN THỊ TRƯỜNG VÀ TOP CỔ PHIẾU BIẾN ĐỘNG MẠNH NHẤT TUẦN QUA

- Thống kê từ Vietstock cho thấy giá trị giao dịch trung bình mỗi phiên trong tuần qua đạt 16,332 tỷ đồng, tăng 15.0% so với tuần trước đó. Tương tự, khối lượng cổ phiếu giao dịch trung bình cũng ghi nhận tăng 25.7% so với tuần trước, đạt giá trị gần 777 triệu cổ phiếu.
- Trong tuần qua, top 3 cổ phiếu tăng mạnh nhất là YBM (38,84%), PIT (35,66%) và ASP (25,69%). Ngược lại, top 3 cổ phiếu giảm mạnh nhất trong tuần là KPF (-21,47%), SMA (-10,38%) và FDC (-6,8%).



Nguồn: Vietstock, Vietinbank Securities

ĐÁNH GIÁ TÁC ĐỘNG MỘT SỐ THÔNG TIN KINH TẾ TUẦN QUA

THÔNG TIN	MỨC ĐỘ ẢNH HƯỞNG	ĐÁNH GIÁ
Ngày 19.02, Fed chính thức công bố biên bản cuộc họp chính sách tháng 1	Trung tính	Biên bản cuộc họp cho thấy Fed tỏ ra lo ngại chính sách thuế quan của Tổng thống Mỹ Donald Trump có thể ảnh hưởng đến quá trình kiểm soát lạm phát. Chỉ số DXY cũng ghi nhận giảm nhẹ xuống 106.6 điểm trước thông tin này.
Ngày 21.02, Nhật Bản công bố mức lạm phát lõi trong tháng 1 đạt 3,2%, cao hơn dự báo của giới phân tích	Trung tính	Thông tin trên khiến đồng yên đã tăng 0,15% lên mức 149,39 yên đổi 1 USD và củng cố thêm khả năng BoJ sẽ sớm thực hiện tăng lãi suất trong thời gian tới.
Ngày 19.02, Quốc hội chính thức thông qua mục tiêu tăng trưởng GDP năm 2025 đạt trên 8%, tăng trưởng tín dụng đạt 18% với kịch bản lạm phát đạt mức 4,15%	Tích cực	Việc đẩy mạnh tăng trưởng tín dụng góp phần giúp lợi nhuận của các doanh nghiệp niêm yết tăng trưởng, từ đó giúp định giá thị trường trở nên hấp dẫn hơn và thu hút sự tham gia của dòng tiền.
Theo thông tin từ NHNN, tính đến ngày 03.02, tăng trưởng tín dụng toàn ngành ngân hàng tăng 0,19%	Tích cực	Đây là điểm tích cực so với các năm trước khi tăng trưởng tín dụng tháng 01.2024 giảm 0,93%; tháng 1.2023 giảm 0,48% và là tiền đề giúp các ngân hàng hoàn thành mục tiêu tăng trưởng tín dụng cả năm 2025 ở mức 16% như mục tiêu đã được NHNN công bố.

LỊCH SỰ KIỆN TUẦN TỚI

STT	Mã CK	Sàn	Ngày GDKHQ	Ngày ĐKCC	Ngày thực hiện	Nội dung sự kiện
1	REE	HOSE	27/02/25	28/02/25	04/04/25	Trả cổ tức năm 2024 bằng tiền, 1,000 đồng/CP
2	SHB	HOSE	26/02/25	27/02/25		Trả cổ tức năm 2023 bằng cổ phiếu tỷ lệ 100:11
3	CCI	HOSE	25/02/25	26/02/25	09/04/25	Trả cổ tức năm 2024 bằng tiền, 1,600 đồng/CP

THÔNG BÁO MIỄN TRỪ TRÁCH NHIỆM

- Nội dung bản tin này do Công ty cổ phần chứng khoán Công thương (Vietinbank Securities) cung cấp, chỉ mang tính chất tham khảo. Mặc dù mọi thông tin đều được thu thập từ những nguồn, tờ báo đáng tin cậy, nhưng Vietinbank Securities không đảm bảo được tuyệt đối được độ chính xác của thông tin hay bất kỳ vấn đề nào liên quan đến việc sử dụng bản tin này.
- Các ý kiến tổng hợp, dự báo chỉ thể hiện quan điểm của tác giả tại thời điểm phát hành, báo cáo chỉ nhằm mục đích cung cấp thông tin tham khảo chứ không mang tính chất mời chào, mua bán, nắm giữ bất cứ cổ phiếu nào. Báo cáo này là tài sản của Công ty cổ phần chứng khoán Công thương (Vietinbank Securities).
- Không ai được phép sao chép, tái sản xuất, phát hành cũng như phân phối báo cáo này vì bất cứ mục đích cá nhân hay thương mại nào nếu không có sự đồng ý của Vietinbank Securities.

Xin vui lòng ghi rõ nguồn khi trích dẫn các thông tin trong báo cáo này!