

THE MORNING NEWS

BẢN TIN SÁNG 10/03/2025

DUY TRÌ ĐÀ TĂNG

Quốc tế

- Phố Wall ghi nhận diễn biến tăng điểm trong phiên giao dịch 07/03. Chỉ số Dow Jones tăng 222,64 điểm (0,52%), chỉ số NASDAQ tăng 126,96 điểm (0,7%) và chỉ số S&P 500 tăng 31,68 điểm (0,55%).
- Chứng khoán châu Âu có diễn biến tăng điểm trong ngày giao dịch 07/03. Chỉ số FTSE 100 (Anh) giảm 2,96 điểm (0,034%), CAC 40 (Pháp) giảm 76,87 điểm (0,94%) và DAX (Đức) giảm 410,54 điểm (1,75%).
- Hôm thứ Hai 3/3, Bộ Kinh tế Đức cho biết sự độc lập về năng lượng của Đức khỏi Moscow là rất quan trọng, do đó nước này sẽ không đàm phán với Nga về khả năng cung cấp khí đốt của Nga qua đường ống Nord Stream 2.
- Chính quyền Tổng thống Mỹ Donald Trump phát tín hiệu mới về chính sách thuế quan, trong đó có hé lộ về khả năng giảm thuế với Mexico, Canada.

Trong nước

- Nhà đầu tư nước ngoài bán ròng với giá trị 147,67 tỷ đồng tập trung chủ yếu tại FPT, MSN và DGC.
- TQuảng Nam đạt bước tiến quan trọng trong thu hút đầu tư, khi tổng vốn doanh nghiệp cam kết đạt hơn 14.300 tỉ đồng.

Kết thúc ngày giao dịch 07.03, chỉ số Vn-Index tăng 7,83 điểm, đóng cửa tại ngưỡng 1.326,05 điểm với khối lượng giao dịch đạt gần 957 triệu cp, tương ứng với giá trị giao dịch đạt gần 20.794 đồng.

Chiến lược giao dịch: Nhà đầu tư duy trì tỷ trọng danh mục quanh ngưỡng 50 - 70%

- Chỉ số VN-Index đã tiếp tục ghi nhận phiên tăng điểm tích cực lên cùng 1.326 điểm sau nhịp rung lắc nhẹ trước đó
- Nhà đầu tư được khuyến nghị duy trì tỷ trọng quanh ngưỡng 50 - 70%. Nhà đầu tư lưu ý hạn chế giao dịch mua/bán trading ngắn hạn ở vùng điểm hiện tại, tiếp tục duy trì nắm giữ các cổ phiếu mua ở vùng giá tốt theo những khuyến nghị chúng tôi để tối đa hóa lợi nhuận và giảm thiểu rủi ro của nhịp rung lắc hiện tại. Ngoài ra, nhà đầu tư chú ý cân nhắc thực hiện chốt lời một phần với những cổ phiếu được khuyến nghị đã đạt giá mục tiêu.

NHÓM CỔ PHIẾU CHÚ Ý NGẮN HẠN:

- ❖ **Bất động sản KCN: KBC** (MUA: 29,6 – BÁN: 32,5)
- ❖ **Bán lẻ: DGW** (CHỜ MUA: 38 – BÁN: 42,5)
- ❖ **Khác: DPM** (MUA: 32,8 – BÁN : 37,5); **PTB** (MUA: 58 – BÁN: 69)

NHÓM CỔ PHIẾU CHÚ Ý TRUNG HẠN:

- ❖ **Dầu khí: PVD** (MUA: 22,8 – BÁN : 25,5)


NHÓM CỔ PHIẾU TÍCH LŨY DÀI HẠN:

- ❖ **Ngân hàng: VPB** (MUA: 18,8 – BÁN: 22)
- ❖ **Thép: HPG** (MUA: 25,2 – BÁN: 30,5)


Doanh nghiệp


 VNZ: VNG phát hành cổ phiếu giá bằng 1/12 thị trường cho cán bộ nhân viên dù làm ăn thua lỗ.


 VIB: Pyn Elite Fund chi hơn nghìn tỷ đồng mua 54 triệu cổ phiếu VIB.

 VGC: Viglacera sẽ khởi công dự án khu công nghiệp gần 4.000 tỷ đồng vào ngày 10/3/2025.

 FPT: Thái Nguyên làm việc với FPT, đặt mục tiêu đưa cây chè trở thành lĩnh vực tỷ USD.

 VIC: Năm gần 50.000 tỷ đồng tiền mặt, ông lớn BĐS muốn khởi công dự án 9 tỷ USD cuối tháng 4/2025.

 CTD: Liên danh CC1 - Coteccons - FECON khởi công gói thầu 3.143 tỷ đồng tại dự án sân bay Long Thành.

 NVL: Cổ đông lớn của Novaland bị bán giải chấp cổ phiếu trước thềm ĐHCĐ 2025.

 PSH: 15 tháng gồng lỗ cổ phiếu PSH, có nhà đầu tư thu về 6 đôi dép tổ ong.

 VCG: Vinaconex đề xuất đầu tư cụm công nghiệp Phù Lãng tại Bắc Ninh.

 BCM: Liên danh Becamex IDC đầu tư khu công nghiệp hơn 2.200 tỷ đồng tại Nam Định.

DIỄN BIẾN THỊ TRƯỜNG CHỨNG KHOÁN THẾ GIỚI

CHỈ SỐ	07/03/2025	% Ngày	% Tuần	% Tháng	% YTD	% Năm
VN INDEX	1326,05	-0,55%	0,13%	2,61%	2,99%	3,32%
HNX30 INDEX	492,66	-1,20%	-2,06%	3,43%	3,06%	-2,88%
VN30 INDEX	1363,91	-0,30%	0,25%	2,04%	1,42%	7,30%
S&P 500	5842,63	1,12%	-1,90%	-3,61%	-0,66%	15,04%
Dow Jones	43006,59	1,14%	-0,98%	-4,16%	1,09%	11,46%
Nasdaq	18552,73	1,46%	-2,74%	-5,79%	-3,93%	16,39%
Shanghai Composite	3341,965	0,53%	-1,36%	2,18%	-0,29%	9,94%
Nikkei 225	37722,03	0,81%	-1,40%	-3,44%	-5,45%	-5,91%
Thailand SET	1206,96	2,49%	-1,96%	-4,37%	-13,80%	-11,94%
Malaysia	1566,41	0,13%	-1,27%	-1,18%	-4,62%	2,28%
Philippine	6163,35	0,68%	0,64%	-1,26%	-5,60%	-10,40%
Indonesia JCI	6531,399	2,37%	-1,13%	-5,01%	-7,75%	-10,89%
FTSE 100	8755,84	-0,04%	0,28%	0,33%	7,13%	14,02%
DAX	23081,03	3,38%	1,26%	5,38%	15,93%	30,28%
CAC 40	8173,75	1,56%	0,37%	2,07%	10,74%	2,75%

Nguồn: Bloomberg, VietinBank Securities

BIẾN ĐỘNG TỶ GIÁ DXY VÀ SỰ TƯƠNG QUAN VỚI DOW JONES



Nguồn: TradingView, VietinBank Securities

BIẾN ĐỘNG LỢI SUẤT TRÁI PHIẾU MỸ 10 NĂM VÀ SỰ TƯƠNG QUAN VỚI DOW JONES

US Government Bonds 10 YR · 1D · TVC ● 6.01%

102'25'0 SELL 000'5 102'25'5 BUY

Ichimoku 9 26 52 26

30 DJI · TVC 23.11%



DJI +23.11%
US10 +6.01%
19:53:16

Nguồn: TradingView, VietinBank Securities

CẬP NHẬT GIAO DỊCH QUỸ ETF

Name	1D Flow	1W Flow	1M Flow	YTD Flow	1Y Flow	3Y Flow
Median	0	0	0	0	-1,67	-1,67
Fubon FTSE Vietnam ETF	0	0	-1,09	-34,44	-215,02	-196,14
KIM KINDEX Vietnam VN30 ETF Synth	0	0	-36,85	-36,85	-63,76	-37,47
Premia MSCI Vietnam ETF	0	0	0	0	-4,75	-4,75
CSOP FTSE Vietnam 30 ETF	0	0	0	0	0	0
KIM KINDEX Vietnam VN30 Futures Leverage ETF	0	0	0	-2,7	-2,7	-2,7
Premia MSCI Vietnam ETF	0	0	0	0	0	0
DCVFMVN30 ETF Fund	0	0	0	0	0	0
DCVFMVN Mid Cap ETF	0	0	0	0	0	0
KIM Growth VN30 ETF	0	0	0	0	0	0
KIM Growth VNFINSELECT ETF	0	0	-0,72	0,07	-10,31	-10,31
SSIAM VN30 ETF	0	-0,9	-11,85	-19,11	-83,36	-83,68
SSIAM VNX50 ETF	0	0	0	0	5,2	5,42
SSIAM VNFIN LEAD ETF	0	0	0	0	0	0
DCVFMVN Diamond ETF	0	0	1,34	8,2	40,85	42,24
Global X MSCI Vietnam ETF	0	0	0,05	0,05	-1,67	-1,67
VanEck Vietnam ETF	0	0	0	1,23	1,74	1,74

TOP CỔ PHIẾU TĂNG – GIẢM GIÁ

HSX: Top 10 CP tăng nhiều nhất trong ngày

Mã CK	Giá đóng cửa	Tổng khối lượng (CP)	Thay đổi
L10	20.650	8.715	6,99%
VIC	45.300	11.619.931	6,97%
PNC	19.250	1.502	6,94%
SRC	27.800	2.434	6,92%
TDW	68.000	200	6,25%
LGL	3.040	48.088	5,56%
JVC	5.330	14.341.495	5,54%
GTA	10.800	107.585	5,37%
ELC	27.300	3.434.360	5,00%
SPM	12.450	1.025	4,62%

HNX: Top 10 CP tăng nhiều nhất trong ngày

Mã CK	Giá đóng cửa	Tổng khối lượng (CP)	Thay đổi
AMV	2.200	4.572.350	10,00%
VC6	27.700	176	9,92%
TPP	11.200	804	9,80%
VTJ	4.500	100	9,76%
SRA	3.400	1.503.995	9,68%
GLT	33.900	1.200	9,00%
VE3	9.900	100	7,61%
TMX	10.700	200	7,00%
VSA	26.200	3.131	6,94%
GKM	4.700	904.515	6,82%

HSX: Top 10 CP giảm nhiều nhất trong ngày

Mã CK	Giá đóng cửa	Tổng khối lượng (CP)	Thay đổi
CHP	36.650	94.227	-6,98%
YBM	14.150	62.878	-6,91%
BBC	58.100	7.200	-6,89%
PSH	2.040	432.413	-6,85%
TIX	36.200	500	-5,85%
BCG	4.140	35.929.075	-5,05%
COM	30.850	117	-4,49%
HRC	40.500	131.820	-4,03%
TCD	3.120	4.451.421	-4,00%
GMH	7.700	2.100	-3,75%

HNX: Top 10 CP giảm nhiều nhất trong ngày

Mã CK	Giá đóng cửa	Tổng khối lượng (CP)	Thay đổi
CAN	50.400	100	-10,00%
SVN	6.500	244.803	-9,72%
PPY	9.900	1.100	-9,17%
KSD	5.000	19.500	-9,09%
PGT	8.100	5.857	-8,99%
SSM	5.200	2.125	-8,77%
BKC	53.100	81.290	-8,45%
MAC	20.500	3.230	-6,82%
MVB	22.200	47.617	-6,72%
BST	12.800	202	-6,57%

CẬP NHẬT THỊ TRƯỜNG HÀNG HÓA

Mặt hàng	Đơn vị	06/03/2025	%Ngày	% 5 ngày	%Tháng	CP liên quan đầu vào	CP liên quan đầu ra
Oil WTI	USD/bbl.	66,31	-2,86%	-5,58%	-15,75%	PVT	GAS, BSR
Oil Brent	USD/bbl.	69,3	-2,45%	-6,23%	-16,03%	PVT	GAS, BSR
Thép thanh	CNY/MT	3268	-0,43%	-1,83%	#		HPG
Nhôm	USD/MT	2673,27	1,53%	1,80%	21,84%		
Đồng	USd/lb.	479,4	5,21%	7,01%	22,14%	CAV, SAM, TGP, VTH	MSN, ACM, BGM
Than	USD/MT	104,1	2,56%	-6,43%	-24,26%		
Đường	USd/lb.	18,2	0,55%	0,39%	-10,96%	VNM, GTN, QNS	SBT, LSS, SLS, QNS
Ngô	USd/bu.	440,25	0,97%	-10,65%	5,86%		
Gas	USD/MMBtu	4,45	2,30%	30,81%	131,10%		
Sữa	USD/cwt	18,25	-9,79%	-10,11%	10,77%	KDC	VNM, QNS
Vàng	USD/t oz.	2926	0,18%	1,80%	29,15%		PNJ
Bạc	USD/t oz.	33,134	2,33%	0,82%	29,16%		PNJ
Lúa Mỳ	USd/bu.	548,25	2,14%	-7,68%	-7,41%		
Thịt lợn	USd/lb.	84,7	2,85%	-2,25%	-0,56%		
Thép cuộn HRC	CNY/MT	3401	-0,12%	-1,51%	-14,48%		HPG

THÔNG BÁO MIỄN TRỪ TRÁCH NHIỆM

Nội dung bản tin này do Công ty cổ phần chứng khoán Công thương (VietinBank Securities) cung cấp, chỉ mang tính chất tham khảo. Mặc dù mọi thông tin đều được thu thập từ những nguồn, tờ báo đáng tin cậy, nhưng VietinBank Securities không đảm bảo được tuyệt đối được độ chính xác của thông tin hay bất kỳ vấn đề nào liên quan đến việc sử dụng bản tin này.

Các ý kiến tổng hợp, dự báo chỉ thể hiện quan điểm của tác giả tại thời điểm phát hành, báo cáo chỉ nhằm mục đích cung cấp thông tin tham khảo chứ không mang tính chất mời chào, mua bán, nắm giữ bất cứ cổ phiếu nào. Báo cáo này là tài sản của Công ty cổ phần chứng khoán Công thương (VietinBank Securities).

Không ai được phép sao chép, tái sản xuất, phát hành cũng như phân phối báo cáo này vì bất cứ mục đích cá nhân hay thương mại nào nếu không có sự đồng ý của VietinBank Securities.

Xin vui lòng ghi rõ nguồn khi trích dẫn các thông tin trong báo cáo này!