

# THE MORNING NEWS

BẢN TIN SÁNG 11/03/2025

**DUY TRÌ ĐÀ TĂNG**

## Quốc tế

- Phố Wall ghi nhận diễn biến giảm điểm trong phiên giao dịch 10/03. Chỉ số Dow Jones giảm 890,01 điểm (2,08%), chỉ số NASDAQ giảm 727,90 điểm (4%) và chỉ số S&P 500 giảm 155,64 điểm (2,7%).
- Chứng khoán châu Âu có diễn biến giảm điểm trong ngày giao dịch 10/03. Chỉ số FTSE 100 (Anh) giảm 79,66 điểm (0,092%), CAC 40 (Pháp) giảm 73,20 điểm (0,9%) và DAX (Đức) giảm 387,99 điểm (1,69%).
- Sau khi Mỹ thông báo áp thuế bổ sung 10% đối với hàng nhập khẩu Trung Quốc, các thương nhân ở Chinatown (phố người Hoa) trên khắp nước Mỹ lo sợ ảnh hưởng kinh doanh và làm mai một văn hóa truyền thống.
- Ngày 10/3, Chính phủ Nhật Bản đã mở phiên đấu thầu gạo đầu tiên trong năm 2025 nhằm tạo điều kiện thuận lợi cho việc phân phối gạo trong nỗ lực bình ổn giá mặt hàng thiết yếu này.

## Trong nước

- Nhà đầu tư nước ngoài bán ròng với giá trị 575,66 tỷ đồng tập trung chủ yếu tại FPT, SSI và FRT.
- Trong hồ sơ đề nghị xây dựng Luật Thuế thu nhập cá nhân sửa đổi, Bộ Tài chính đề xuất bổ sung chính sách giảm thuế cho nhân lực công nghệ cao.

**Kết thúc ngày giao dịch 10.03, chỉ số Vn-Index tăng 4,23 điểm, đóng cửa tại ngưỡng 1.330,08 điểm với khối lượng giao dịch đạt gần 1.022 triệu cp, tương ứng với giá trị giao dịch đạt gần 22.775 đồng.**

**Chiến lược giao dịch: Nhà đầu tư duy trì tỷ trọng danh mục quanh ngưỡng 50 - 70%**

- Chỉ số VN-Index đã tiếp tục ghi nhận phiên tăng điểm tích cực lên cùng 1.330 điểm sau nhịp rung lắc nhẹ trước đó.
- Nhà đầu tư được khuyến nghị duy trì tỷ trọng quanh ngưỡng 50 - 70%. Nhà đầu tư lưu ý hạn chế giao dịch mua/bán trading ngắn hạn ở vùng điểm hiện tại, tiếp tục duy trì nắm giữ các cổ phiếu mua ở vùng giá tốt theo những khuyến nghị chúng tôi để tối đa hóa lợi nhuận và giảm thiểu rủi ro rung lắc ở vùng hiện tại. Ngoài ra, nhà đầu tư chú ý cân nhắc thực hiện chốt lời một phần với những cổ phiếu được khuyến nghị đã đạt giá mục tiêu.

### NHÓM CỔ PHIẾU CHÚ Ý NGẮN HẠN:

- ❖ **Bất động sản KCN: KBC** (MUA: 29,6 – BÁN: 32,5)
- ❖ **Bán lẻ: DGW** (CHỜ MUA: 38 – BÁN: 42,5)
- ❖ **Khác: DPM** (MUA: 32,8 – BÁN : 37,5); **PTB** (MUA: 58 – BÁN: 69)

### NHÓM CỔ PHIẾU CHÚ Ý TRUNG HẠN:

- ❖ **Dầu khí: PVD** (MUA: 22,8 – BÁN : 25,5)

### NHÓM CỔ PHIẾU TÍCH LŨY DÀI HẠN:

- ❖ **Ngân hàng: VPB** (MUA: 18,8 – BÁN: 22)
- ❖ **Thép: HPG** (MUA: 25,2 – BÁN: 30,5)


## TIN TỨC ĐẦU NGÀY

### Doanh nghiệp


 TVS: Cựu Thành viên HĐQT TVS gom thêm 1,44 triệu cổ phiếu.


 TNH: Một cổ đông Singapore vừa gom thêm hơn 6,7 triệu cổ phiếu TNH.


 MWG: Thế Giới Di Động ký hợp tác mở rộng chuỗi EraBlue tại thị trường gần 300 triệu dân.


 VGC: Viglacera khởi công dự án khu công nghiệp gần 4.000 tỷ đồng tại Thái Nguyên.

 VHM: Vinhomes chính thức mở bán dự án Wonder City tại Đan Phượng, ước tính thu về 18.600 tỷ đồng ngay trong năm nay.

 HVN: Vietnam Airlines mở thêm đường bay thẳng, khai thác thị trường du lịch 300 triệu dân.

 TCB: Dự án cao tốc của Vingroup - Techcombank đã 3 lần nhận chỉ đạo từ Chính phủ, gấp rút hoàn tất thủ tục khởi công.

 NVL: Đề xuất làm cao tốc từ sân bay Long Thành đến Hồ Tràm, cú hích mới cho siêu dự án 1.000ha của Novaland.

 FOX: Thông báo ngày 17/3/2025 là ngày đăng ký cuối cùng để tạm ứng bằng tiền đợt 1 năm 2024 tỷ lệ 20% (2.000 đồng/cp). Ngày thanh toán dự kiến là 30/5/2025.

 IDP: Công ty của CEO Tô Hải tiếp tục đề xuất chia cổ tức tỷ lệ 50-80% trong năm 2025.

# DIỄN BIẾN THỊ TRƯỜNG CHỨNG KHOÁN THẾ GIỚI

CHỈ SỐ	10/03/2025	% Ngày	% Tuần	% Tháng	% YTD	% Năm
VN INDEX	1330,08	-0,55%	0,13%	2,61%	2,99%	3,32%
HNX30 INDEX	492,66	-1,20%	-2,06%	3,43%	3,06%	-2,88%
VN30 INDEX	1363,91	-0,30%	0,25%	2,04%	1,42%	7,30%
S&P 500	5842,63	1,12%	-1,90%	-3,61%	-0,66%	15,04%
Dow Jones	43006,59	1,14%	-0,98%	-4,16%	1,09%	11,46%
Nasdaq	18552,73	1,46%	-2,74%	-5,79%	-3,93%	16,39%
Shanghai Composite	3341,965	0,53%	-1,36%	2,18%	-0,29%	9,94%
Nikkei 225	37722,03	0,81%	-1,40%	-3,44%	-5,45%	-5,91%
Thailand SET	1206,96	2,49%	-1,96%	-4,37%	-13,80%	-11,94%
Malaysia	1566,41	0,13%	-1,27%	-1,18%	-4,62%	2,28%
Philippine	6163,35	0,68%	0,64%	-1,26%	-5,60%	-10,40%
Indonesia JCI	6531,399	2,37%	-1,13%	-5,01%	-7,75%	-10,89%
FTSE 100	8755,84	-0,04%	0,28%	0,33%	7,13%	14,02%
DAX	23081,03	3,38%	1,26%	5,38%	15,93%	30,28%
CAC 40	8173,75	1,56%	0,37%	2,07%	10,74%	2,75%

Nguồn: Bloomberg, VietinBank Securities



# BIẾN ĐỘNG TỶ GIÁ DXY VÀ SỰ TƯƠNG QUAN VỚI DOW JONES



Nguồn: TradingView, VietinBank Securities

# BIẾN ĐỘNG LỢI SUẤT TRÁI PHIẾU MỸ 10 NĂM VÀ SỰ TƯƠNG QUAN VỚI DOW JONES

US Government Bonds 10 YR · 1D · TVC ● 11.94%

103'19'0 SELL 0'00'5 103'19'5 BUY

30 DJI · TVC 29.29%



Nguồn: TradingView, VietinBank Securities

# CẬP NHẬT GIAO DỊCH QUỸ ETF

Name	1D Flow	1W Flow	1M Flow	YTD Flow	1Y Flow	3Y Flow
Median	0	0	0	0	-1,67	-1,67
Fubon FTSE Vietnam ETF	0	0	-1,09	-34,44	-215,02	-196,14
KIM KINDEX Vietnam VN30 ETF Synth	0	0	-36,85	-36,85	-63,76	-37,47
Premia MSCI Vietnam ETF	0	0	0	0	-4,75	-4,75
CSOP FTSE Vietnam 30 ETF	0	0	0	0	0	0
KIM KINDEX Vietnam VN30 Futures Leverage ETF	0	0	0	-2,7	-2,7	-2,7
Premia MSCI Vietnam ETF	0	0	0	0	0	0
DCVFMVN30 ETF Fund	0	0	0	0	0	0
DCVFMVN Mid Cap ETF	0	0	0	0	0	0
KIM Growth VN30 ETF	0	0	0	0	0	0
KIM Growth VNFINSELECT ETF	0	0	-0,72	0,07	-10,31	-10,31
SSIAM VN30 ETF	0	-0,9	-11,85	-19,11	-83,36	-83,68
SSIAM VNX50 ETF	0	0	0	0	5,2	5,42
SSIAM VNFIN LEAD ETF	0	0	0	0	0	0
DCVFMVN Diamond ETF	0	0	1,34	8,2	40,85	42,24
Global X MSCI Vietnam ETF	0	0	0,05	0,05	-1,67	-1,67
VanEck Vietnam ETF	0	0	0	1,23	1,74	1,74

## TOP CỔ PHIẾU TĂNG – GIẢM GIÁ

**HSX: Top 10 CP tăng nhiều nhất trong ngày**

Mã CK	Giá đóng cửa	Tổng khối lượng (CP)	Thay đổi
CIG	8.110	396.828	6,99%
APG	9.660	575.762	6,98%
IJC	15.350	13.068.727	6,97%
TDC	13.100	3.648.084	6,94%
BCM	80.200	2.437.304	6,93%
ITC	11.000	2.323.412	6,80%
L10	22.050	8.698	6,78%
YBM	15.100	55.546	6,71%
STG	40.000	180	6,10%
SRF	10.000	728	5,37%

**HNX: Top 10 CP tăng nhiều nhất trong ngày**

Mã CK	Giá đóng cửa	Tổng khối lượng (CP)	Thay đổi
HGM	330.000	7.032	10,00%
KSV	211.200	67.232	10,00%
BKC	58.400	40.169	9,98%
VE8	4.500	36.102	9,76%
KSF	45.300	42.000	9,69%
QST	21.800	100	9,55%
MVB	24.000	42.983	8,11%
ATS	17.500	100	8,02%
CKV	14.000	400	7,69%
MAC	22.000	900	7,32%

**HSX: Top 10 CP giảm nhiều nhất trong ngày**

Mã CK	Giá đóng cửa	Tổng khối lượng (CP)	Thay đổi
CMV	8.130	6.023	-6,98%
PMG	7.910	149	-6,94%
TNC	34.900	1.900	-6,93%
TDW	63.300	701	-6,91%
PSH	1.900	329.995	-6,86%
FUCTVGF5	13.700	18.500	-6,80%
HRC	37.750	105	-6,79%
SJS	101.100	1.900.644	-6,30%
TCD	2.950	7.134.908	-5,45%
BCG	3.970	41.972.311	-4,11%

**HNX: Top 10 CP giảm nhiều nhất trong ngày**

Mã CK	Giá đóng cửa	Tổng khối lượng (CP)	Thay đổi
NHC	23.900	1.303	-9,81%
PEN	6.600	200	-9,59%
V12	12.300	500	-9,56%
CMC	6.700	1.000	-9,46%
CCR	14.400	1.900	-9,43%
SVN	5.900	1.062.454	-9,23%
CPC	19.600	2.280	-8,84%
VMS	21.000	100	-8,70%
BPC	11.000	6.950	-8,33%
PPY	9.200	19.808	-7,07%



# CẬP NHẬT THỊ TRƯỜNG HÀNG HÓA

Mặt hàng	Đơn vị	06/03/2025	%Ngày	% 5 ngày	%Tháng	CP liên quan đầu vào	CP liên quan đầu ra
Oil WTI	USD/bbl.	66,31	-2,86%	-5,58%	-15,75%	PVT	GAS, BSR
Oil Brent	USD/bbl.	69,3	-2,45%	-6,23%	-16,03%	PVT	GAS, BSR
Thép thanh	CNY/MT	3268	-0,43%	-1,83%	#		HPG
Nhôm	USD/MT	2673,27	1,53%	1,80%	21,84%		
Đồng	USd/lb.	479,4	5,21%	7,01%	22,14%	CAV, SAM, TGP, VTH	MSN, ACM, BGM
Than	USD/MT	104,1	2,56%	-6,43%	-24,26%		
Đường	USd/lb.	18,2	0,55%	0,39%	-10,96%	VNM, GTN, QNS	SBT, LSS, SLS, QNS
Ngô	USd/bu.	440,25	0,97%	-10,65%	5,86%		
Gas	USD/MMBtu	4,45	2,30%	30,81%	131,10%		
Sữa	USD/cwt	18,25	-9,79%	-10,11%	10,77%	KDC	VNM, QNS
Vàng	USD/t oz.	2926	0,18%	1,80%	29,15%		PNJ
Bạc	USD/t oz.	33,134	2,33%	0,82%	29,16%		PNJ
Lúa Mỳ	USd/bu.	548,25	2,14%	-7,68%	-7,41%		
Thịt lợn	USd/lb.	84,7	2,85%	-2,25%	-0,56%		
Thép cuộn HRC	CNY/MT	3401	-0,12%	-1,51%	-14,48%		HPG

## THÔNG BÁO MIỄN TRỪ TRÁCH NHIỆM

Nội dung bản tin này do Công ty cổ phần chứng khoán Công thương (VietinBank Securities) cung cấp, chỉ mang tính chất tham khảo. Mặc dù mọi thông tin đều được thu thập từ những nguồn, tờ báo đáng tin cậy, nhưng VietinBank Securities không đảm bảo được tuyệt đối được độ chính xác của thông tin hay bất kỳ vấn đề nào liên quan đến việc sử dụng bản tin này.

Các ý kiến tổng hợp, dự báo chỉ thể hiện quan điểm của tác giả tại thời điểm phát hành, báo cáo chỉ nhằm mục đích cung cấp thông tin tham khảo chứ không mang tính chất mời chào, mua bán, nắm giữ bất cứ cổ phiếu nào. Báo cáo này là tài sản của Công ty cổ phần chứng khoán Công thương (VietinBank Securities).

Không ai được phép sao chép, tái sản xuất, phát hành cũng như phân phối báo cáo này vì bất cứ mục đích cá nhân hay thương mại nào nếu không có sự đồng ý của VietinBank Securities.

***Xin vui lòng ghi rõ nguồn khi trích dẫn các thông tin trong báo cáo này!***