

THE MORNING NEWS

BẢN TIN SÁNG 12/03/2025

DUY TRÌ ĐÀ TĂNG

Quốc tế

- Phố Wall ghi nhận diễn biến giảm điểm trong phiên giao dịch 11/03. Chỉ số Dow Jones giảm 478,23 điểm (1,14%), chỉ số NASDAQ giảm 32,23 điểm (0,18%) và chỉ số S&P 500 giảm 42,49 điểm (0,76%).
- Chứng khoán châu Âu có diễn biến giảm điểm trong ngày giao dịch 11/03. Chỉ số FTSE 100 (Anh) giảm 104,23 điểm (1,21%), CAC 40 (Pháp) giảm 105,69 điểm (1,31%) và DAX (Đức) giảm 292,18 điểm (1,29%).
- Chính phủ Ấn Độ đang triển khai nhiều biện pháp nhằm giảm sự phụ thuộc vào dầu thô nhập khẩu và thúc đẩy khai thác dầu khí nội địa, theo Quốc hội thông báo hôm thứ Hai.
- Cục Dự trữ Liên bang Mỹ (Fed) sẽ không hạ lãi suất tại cuộc họp chính sách vào tuần tới. Nhưng các nhà hoạch định chính sách có thể cắt giảm lãi suất nhanh chóng bắt đầu từ tháng 6 nếu lo ngại về suy thoái kinh tế trở thành hiện thực.

Trong nước

- Nhà đầu tư nước ngoài bán ròng với giá trị 217,30 tỷ đồng tập trung chủ yếu tại FPT, MSN và DGC.
- Nhiều doanh nghiệp lớn trong nước đã có những bước đi chuẩn bị cho việc tham gia vào các dự án đường sắt lớn sẽ được triển khai trong thời gian tới. Cùng với đó, ngày 10/3/2025, Dự thảo Luật Đường sắt (sửa đổi) được Ủy ban Thường vụ Quốc hội cho ý kiến tại Phiên họp thứ 43. Các cơ chế, chính sách được đề xuất tại Dự thảo Luật được kỳ vọng mở ra cơ hội cho khu vực doanh nghiệp trong nước trong thời gian tới.

Kết thúc ngày giao dịch 11.03, chỉ số Vn-Index tăng 2,26 điểm, đóng cửa tại ngưỡng 1.332,54 điểm với khối lượng giao dịch đạt gần 933 triệu cp, tương ứng với giá trị giao dịch đạt gần 21.388 đồng.

Chiến lược giao dịch: Nhà đầu tư duy trì tỷ trọng danh mục quanh ngưỡng 50 - 70%

- Chỉ số VN-Index đã tiếp tục ghi nhận phiên tăng điểm tích cực lên cùng 1.330 điểm sau nhịp rung lắc nhẹ trước đó.
- Nhà đầu tư được khuyến nghị duy trì tỷ trọng quanh ngưỡng 50 - 70%. Nhà đầu tư lưu ý hạn chế giao dịch mua/bán trading ngắn hạn ở vùng điểm hiện tại, tiếp tục duy trì nắm giữ các cổ phiếu mua ở vùng giá tốt theo những khuyến nghị chúng tôi để tối đa hóa lợi nhuận và giảm thiểu rủi ro rung lắc ở vùng hiện tại. Ngoài ra, nhà đầu tư chú ý cân nhắc thực hiện chốt lời một phần với những cổ phiếu được khuyến nghị đã đạt giá mục tiêu.

NHÓM CỔ PHIẾU CHÚ Ý NGẮN HẠN:

- ❖ **Bất động sản KCN: KBC** (MUA: 29,6 – BÁN: 32,5)
- ❖ **Bán lẻ: DGW** (MUA: 39 – BÁN: 42,5)
- ❖ **Khác: DPM** (MUA: 32,8 – BÁN : 37,5); **PTB** (MUA: 58 – BÁN: 69)











NHÓM CỔ PHIẾU CHÚ Ý TRUNG HẠN:

- ❖ **Dầu khí: PVD** (MUA: 22,8 – BÁN : 25,5)

NHÓM CỔ PHIẾU TÍCH LŨY DÀI HẠN:

- ❖ **Ngân hàng: VPB** (MUA: 18,8 – BÁN: 22)
- ❖ **Thép: HPG** (MUA: 25,2 – BÁN: 30,5)

Doanh nghiệp

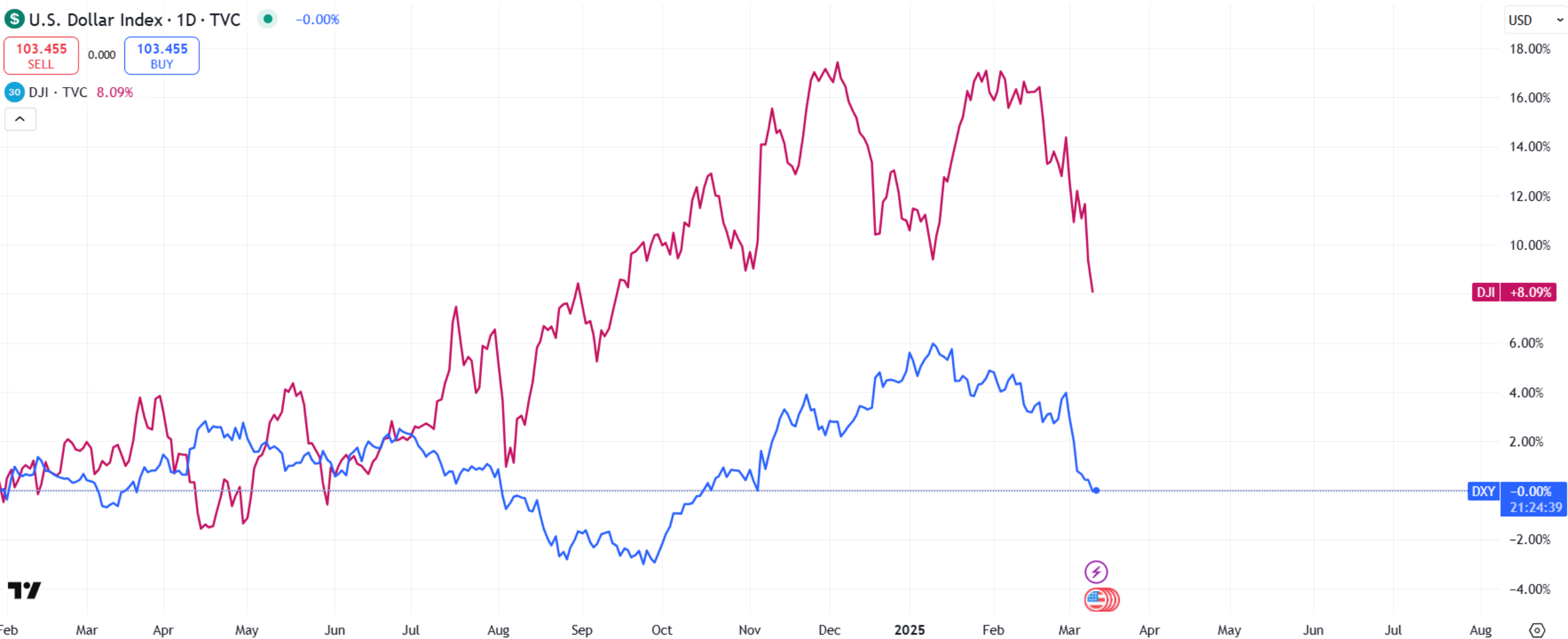
-  DIG: DIC Corp hủy kế hoạch chào bán 200 triệu cổ phiếu.
-  TNH: Một cổ đông Singapore vừa gom thêm hơn 6,7 triệu cổ phiếu TNH.
-  DGC: Hóa chất Đức Giang chốt 'khách sộp' bao tiêu 40% sản lượng của siêu dự án 12.000 tỷ đồng.
-  CTD: Coteccons - Vinaconex - Hancorp 'tranh đấu' gói thầu hơn 4.100 tỷ đồng tại sân bay Long Thành.
-  KHG: Khải Hoàn Land ký kết với Vinhomes, độc quyền phân phối khu đất giá nhất của dự án 1 tỷ USD.
-  FPT: Tập đoàn FPT và Bắc Giang ký kết thỏa thuận hợp tác, phát triển ngành công nghiệp quy mô 7 tỷ USD.
-  BCM: Liên danh Becamex IDC sắp khởi công KCN đầu tiên tại Thái Bình, tổng vốn gần 5.000 tỷ đồng.
-  MWG: Thế Giới Di Động ký hợp tác mở rộng chuỗi EraBlue tại thị trường gần 300 triệu dân.
-  FOX: Thông báo ngày 17/3/2025 là ngày đăng ký cuối cùng để tạm ứng bằng tiền đợt 1 năm 2024 tỷ lệ 20% (2.000 đồng/cp). Ngày thanh toán dự kiến là 30/5/2025.
-  VDS: Chứng khoán Rồng Việt muốn phát hành thêm 77 triệu cổ phiếu

DIỄN BIẾN THỊ TRƯỜNG CHỨNG KHOÁN THẾ GIỚI

CHỈ SỐ	11/03/2025	% Ngày	% Tuần	% Tháng	% YTD	% Năm
VN INDEX	1332,54	0,17%	1,57%	5,18%	5,19%	7,03%
HNX30 INDEX	503,98	0,39%	1,07%	6,84%	5,42%	0,08%
VN30 INDEX	1393,57	0,18%	1,87%	4,33%	3,63%	12,18%
S&P 500	5572,07	-0,76%	-3,57%	-7,93%	-5,26%	7,67%
Dow Jones	41433,48	-1,14%	-2,56%	-6,62%	-2,61%	6,22%
Nasdaq	17436,1	-0,18%	-4,64%	-11,27%	-9,71%	7,20%
Shanghai Composite	3379,663	0,00%	1,13%	0,99%	0,83%	10,59%
Nikkei 225	36805,72	0,03%	-1,64%	-5,54%	-7,74%	-5,13%
Thailand SET	1187,63	0,87%	0,85%	-7,50%	-15,18%	-13,92%
Malaysia	1501,34	-1,24%	-4,03%	-6,34%	-8,58%	-3,42%
Philippine	6175,98	-0,49%	0,89%	2,18%	-5,40%	-10,23%
Indonesia JCI	6545,85	-0,79%	2,59%	-1,50%	-7,54%	-11,33%
FTSE 100	8495,99	-1,21%	-3,00%	-3,54%	3,95%	9,66%
DAX	22328,77	-1,29%	0,01%	0,82%	12,15%	24,29%
CAC 40	7941,91	-1,31%	-1,32%	-1,25%	7,60%	-1,80%

Nguồn: Bloomberg, VietinBank Securities

BIẾN ĐỘNG TỶ GIÁ DXY VÀ SỰ TƯƠNG QUAN VỚI DOW JONES



Nguồn: TradingView, VietinBank Securities

BIẾN ĐỘNG LỢI SUẤT TRÁI PHIẾU MỸ 10 NĂM VÀ SỰ TƯƠNG QUAN VỚI DOW JONES



Nguồn: TradingView, VietinBank Securities

CẬP NHẬT GIAO DỊCH QUỸ ETF

Name	1D Flow	1W Flow	1M Flow	YTD Flow	1Y Flow	3Y Flow
Median	0	0	0	0	-1,67	-1,67
Fubon FTSE Vietnam ETF	0	0	-1,09	-34,44	-215,02	-196,14
KIM KINDEX Vietnam VN30 ETF Synth	0	0	-36,85	-36,85	-63,76	-37,47
Premia MSCI Vietnam ETF	0	0	0	0	-4,75	-4,75
CSOP FTSE Vietnam 30 ETF	0	0	0	0	0	0
KIM KINDEX Vietnam VN30 Futures Leverage ETF	0	0	0	-2,7	-2,7	-2,7
Premia MSCI Vietnam ETF	0	0	0	0	0	0
DCVFMVN30 ETF Fund	0	0	0	0	0	0
DCVFMVN Mid Cap ETF	0	0	0	0	0	0
KIM Growth VN30 ETF	0	0	0	0	0	0
KIM Growth VNFINSELECT ETF	0	0	-0,72	0,07	-10,31	-10,31
SSIAM VN30 ETF	0	-0,9	-11,85	-19,11	-83,36	-83,68
SSIAM VNX50 ETF	0	0	0	0	5,2	5,42
SSIAM VNFIN LEAD ETF	0	0	0	0	0	0
DCVFMVN Diamond ETF	0	0	1,34	8,2	40,85	42,24
Global X MSCI Vietnam ETF	0	0	0,05	0,05	-1,67	-1,67
VanEck Vietnam ETF	0	0	0	1,23	1,74	1,74

TOP CỔ PHIẾU TĂNG – GIẢM GIÁ

HSX: Top 10 CP tăng nhiều nhất trong ngày

Mã CK	Giá đóng cửa	Tổng khối lượng (CP)	Thay đổi
CVT	27.550	882	6,99%
YBM	16.150	72.109	6,95%
CTI	23.100	2.430.398	6,94%
PTC	5.950	221.754	6,82%
NHH	14.100	978.725	6,82%
L10	23.550	595	6,80%
DC4	13.350	1.105.663	6,80%
TCL	44.900	578.383	6,78%
HTN	11.150	1.962.373	6,70%
VAF	17.900	173.128	6,55%

HNX: Top 10 CP tăng nhiều nhất trong ngày

Mã CK	Giá đóng cửa	Tổng khối lượng (CP)	Thay đổi
BTW	49.500	100	10,00%
VMS	23.100	7.709	10,00%
KSF	49.800	30.801	9,93%
BKC	64.200	108.146	9,93%
MEL	6.900	12.000	9,52%
VE8	4.900	73.693	8,89%
PV2	3.700	241.800	8,82%
VIT	20.000	10.442	8,70%
HLC	13.900	300	7,75%
BPC	11.800	325	7,27%

HSX: Top 10 CP giảm nhiều nhất trong ngày

Mã CK	Giá đóng cửa	Tổng khối lượng (CP)	Thay đổi
HU1	6.030	2.100	-6,94%
PSH	1.770	5.145.562	-6,84%
SRC	25.900	970	-6,83%
SPM	11.600	301	-6,83%
BHN	36.500	105	-5,44%
NVT	7.830	500	-4,98%
VMD	17.250	13.615	-3,63%
FUEFCV50	11.280	5.460	-3,59%
TMT	14.500	37.318	-3,33%
PAN	26.800	4.529.202	-3,07%

HNX: Top 10 CP giảm nhiều nhất trong ngày

Mã CK	Giá đóng cửa	Tổng khối lượng (CP)	Thay đổi
CKV	12.600	104	-10,00%
SDU	17.400	100	-9,38%
TMX	9.700	100	-9,35%
CCR	13.100	14.809	-9,03%
SPC	10.200	8.606	-8,93%
NHC	21.900	2.000	-8,37%
HKT	7.300	100	-7,59%
VIF	17.800	10.617	-6,32%
PIC	20.400	14.120	-5,12%
SVN	5.600	597.664	-5,08%

CẬP NHẬT THỊ TRƯỜNG HÀNG HÓA

Mặt hàng	Đơn vị	11/03/2025	%Ngày	% 5 ngày	%Tháng	CP liên quan đầu vào	CP liên quan đầu ra
Oil WTI	USD/bbl.	66,25	0,33%	-6,63%	-14,08%	PVT	GAS, BSR
Oil Brent	USD/bbl.	69,56	0,40%	-6,98%	-14,64%	PVT	GAS, BSR
Thép thanh	CNY/MT	3207	-0,90%	-2,07%			HPG
Nhôm	USD/MT	2723,71	0,39%	2,77%	22,78%		
Đồng	USd/lb.	476,6	2,13%	0,84%	19,85%	CAV, SAM, TGP, VTH	MSN, ACM, BGM
Than	USD/MT	104,9	0,29%	0,14%	-21,13%		
Đường	USd/lb.	18,67	-0,95%	2,13%	-11,89%	VNM, GTN, QNS	SBT, LSS, SLS, QNS
Ngô	USd/bu.	456,5	-0,49%	-5,68%	6,60%		
Gas	USD/MMBtu	4,453	-0,85%	21,68%	153,09%		
Sữa	USD/cwt	18,49	0,38%	-8,85%	12,10%	KDC	VNM, QNS
Vàng	USD/t oz.	2920,9	0,74%	-0,20%	28,29%		PNJ
Bạc	USD/t oz.	33,147	1,90%	0,61%	29,87%		PNJ
Lúa Mỳ	USd/bu.	556,75	-1,02%	-4,68%	-9,60%		
Thịt lợn	USd/lb.	86,55	-1,98%	-2,45%	3,93%		
Thép cuộn HRC	CNY/MT	3369	-0,68%	-2,04%	-13,42%		HPG

THÔNG BÁO MIỄN TRỪ TRÁCH NHIỆM

Nội dung bản tin này do Công ty cổ phần chứng khoán Công thương (VietinBank Securities) cung cấp, chỉ mang tính chất tham khảo. Mặc dù mọi thông tin đều được thu thập từ những nguồn, tờ báo đáng tin cậy, nhưng VietinBank Securities không đảm bảo được tuyệt đối được độ chính xác của thông tin hay bất kỳ vấn đề nào liên quan đến việc sử dụng bản tin này.

Các ý kiến tổng hợp, dự báo chỉ thể hiện quan điểm của tác giả tại thời điểm phát hành, báo cáo chỉ nhằm mục đích cung cấp thông tin tham khảo chứ không mang tính chất mời chào, mua bán, nắm giữ bất cứ cổ phiếu nào. Báo cáo này là tài sản của Công ty cổ phần chứng khoán Công thương (VietinBank Securities).

Không ai được phép sao chép, tái sản xuất, phát hành cũng như phân phối báo cáo này vì bất cứ mục đích cá nhân hay thương mại nào nếu không có sự đồng ý của VietinBank Securities.

Xin vui lòng ghi rõ nguồn khi trích dẫn các thông tin trong báo cáo này!