

# THE MORNING NEWS

BẢN TIN SÁNG 27/03/2025

## RUNG LẮC NGẮN HẠN

# Điểm nhấn thị trường & Chiến lược giao dịch

## ĐIỂM NHẤN THỊ TRƯỜNG

- Chỉ số VNINDEX sau 2 phiên hồi phục điểm số đã tiếp tục ghi nhận phiên giảm điểm điều chỉnh trở lại, cho thấy xu hướng điều chỉnh tái tích lũy sau nhịp tăng dài trước đó vẫn đang tiếp diễn, qua đó ghi nhận đóng cửa ở mức 1.326,09 điểm với giá trị giao dịch đạt 18.789 tỷ đồng.
- Chỉ số VN30 ghi nhận diễn biến tương tự khi giảm 0,53%, với đà giảm giá được tiếp diễn ở các cổ phiếu như FPT, VCB, CTG và LPB.
- Nhà đầu tư nước ngoài bán ròng với giá trị 512,54 tỷ đồng tập trung chủ yếu tại FPT, TPB và DBC.

## CHIẾN LƯỢC GIAO DỊCH

- Nhà đầu tư duy trì tỷ trọng danh mục quanh ngưỡng **50 – 70%**.
- Hiện tại chỉ số VNINDEX tiếp tục ghi nhận phiên giảm điểm sau 2 phiên hồi phục trước đó cho thấy rằng rủi ro điều chỉnh ở vùng điểm hiện tại vẫn đang hiện hữu khi VNINDEX đã hình thành mẫu hình 2 đỉnh. Do đó, nhà đầu tư lưu ý hạn chế giao dịch mua/bán trading ở giai đoạn hiện tại do hầu hết các cổ phiếu sau nhịp tăng vừa rồi đã không còn ở vùng giá mua vào hợp lý cho việc giao dịch trading ngắn hạn và ưu tiên duy trì nắm giữ danh mục các mã đã thực hiện mua ở vùng giá tốt.
- Ngoài ra, **nhà đầu tư cũng chú ý cân nhắc thực hiện chốt lời một phần với những cổ phiếu được khuyến nghị đã đạt giá mục tiêu** do hiện tại nhiều cổ phiếu đã cho dấu hiệu suy yếu và cần quá trình tái tích lũy trở lại trước khi tiếp tục đà tăng.

**QUAN SÁT:** Nhóm ngành Bất động sản, Thép

**HẠ DẦN TỶ TRỌNG:** Nhóm ngành Chứng khoán, Bán lẻ, Ngân hàng

# Danh mục cổ phiếu quan sát

C	Mã CP	Diễn biến giá CP		Nhóm Ngành	Giá hiện tại	Chiến lược	Chú ý	
NGẮN HẠN	KBC26.5	Giá SL: 26.5	Giá mua: 29.6 0,8%	Giá chốt lời: 32,5	BDS KCN	29,9	Quan sát	Đã mua một phần giá 29.6 Tiến hành cutloss nếu giá <26.5
	DWG	35	39 0,8%	45,0	Bán lẻ	39,3	Quan sát	Đã mua một phần giá 39
	DPM	26,5	32.8 7,3%	38,0	Phân đạm	35,2	Quan sát	Đã mua đủ ở vùng giá 32.8 – 33
	PTB	55	-0,9% 58	69,0	Xuất nhập khẩu	57,5	Quan sát	Đã mua một phần giá 58
TRUNG HẠN	PVD	21.8	22.8 0,0%	25,5	Dầu khí	22,8	Quan sát	Đã mua đủ ở quanh vùng giá 22.8 -2 3 Tiến hành cutloss nếu giá <21.8
DÀI HẠN	HPG	24,4	25,2 7,7%	30,5	Thép	27,2	Quan sát	Đã mua một phần giá 29.6 Tiến hành cutloss nếu giá <26.
	VPB	26,5	18.8 4,3%	22,0	Ngân hàng	19,6	Quan sát	Đã mua đủ tỷ trọng ở vùng giá 18.8 - 19

## Quốc tế


- Phố Wall ghi nhận diễn biến giảm điểm trong phiên giao dịch 26/03. Chỉ số Dow Jones giảm 132,71 điểm (0,31%), chỉ số NASDAQ giảm 372,84 điểm (2,04%) và chỉ số S&P 500 tăng 9,08 điểm (0,16%).
- Chứng khoán châu Âu có diễn biến tăng điểm trong ngày giao dịch 25/03. Chỉ số FTSE 100 (Anh) tăng 25,79 (0,3%), CAC 40 (Pháp) giảm 77,91 điểm (0,96%) và DAX (Đức) giảm 270,76 điểm (1,17%).
- Dữ liệu mới nhất từ Quỹ Tiền tệ Quốc tế (IMF) được công bố ngày 26/3 cho thấy Tổng sản phẩm quốc nội (GDP) của Ấn Độ đã tăng gấp đôi chỉ trong vòng 10 năm qua. Cụ thể, từ mức 2,1 nghìn tỷ USD vào năm 2015, GDP của Ấn Độ dự kiến sẽ đạt 4,27 nghìn tỷ USD vào cuối năm nay.
- Tổng thống Volodymyr Zelensky thừa nhận ngân sách Ukraine không đủ để tài trợ cho quân đội và nhấn mạnh 'châu Âu cần tài trợ cho chương trình này, lý tưởng nhất là cả châu Âu và Mỹ.'
- Mỹ vừa đưa thêm hàng chục công ty Trung Quốc vào danh sách hạn chế xuất khẩu nhằm hạn chế khả năng của Trung Quốc trong tiếp cận công nghệ cao, đặc biệt trong lĩnh vực siêu máy tính, điện toán lượng tử và AI.


## Trong nước

- Theo báo cáo của Sở Tài chính, 3 tháng đầu năm nay, giá trị nông, lâm, thủy sản của Hải Dương ước đạt 3.277 tỷ đồng, tăng 7,51% so với cùng kỳ năm trước, vượt mục tiêu 3,51%.
- UBND thành phố Hà Nội vừa có văn bản yêu cầu các sở, ban, ngành có liên quan hoàn thành các thủ tục đầu tư, sớm khởi công các dự án trọng điểm. Với dự án đường Vành đai 4 - Vùng Thủ đô, cần hoàn thiện hồ sơ để khởi công dịp 19/5 năm nay.
- Dự án Khu công nghiệp (KCN) VSIP Thái Bình vừa chính thức được khởi công trên diện tích 333,4 ha tại hai xã An Tân và Thụy Trường, huyện Thái Thụy.

## TIN TỨC ĐẦU NGÀY

### Doanh nghiệp

 PPH: Lãi lớn, nợ bảo hiểm, phạt vi phạm hành chính, thuế nhiều tỷ đồng

 NBB: Đầu tư Năm Bảy Bảy đặt mục tiêu tăng trưởng khiêm tốn 2 tỷ đồng

 EVF: EVNFinance đặt mục tiêu lợi nhuận tăng vọt 36%, kiểm soát rủi ro tín dụng

 YEG: Tập đoàn Yeah1 phát hành cổ phiếu, bán công ty con huy động vốn

 IDI: Đề xuất chưa chia cổ tức năm 2024

 FPT: Trao đổi hợp tác với địa phương được Hàn Quốc đầu tư hơn 370 tỷ USD làm trung tâm sản xuất chip toàn cầu

 IFS: Làm ra bao nhiêu lợi nhuận chia hết cổ tức bấy nhiêu

 GEE: Gelex Electric có tân Chủ tịch thay ông Nguyễn Văn Tuấn

 BWE: Biwase đặt mục tiêu lợi nhuận ít nhất 640 tỷ đồng

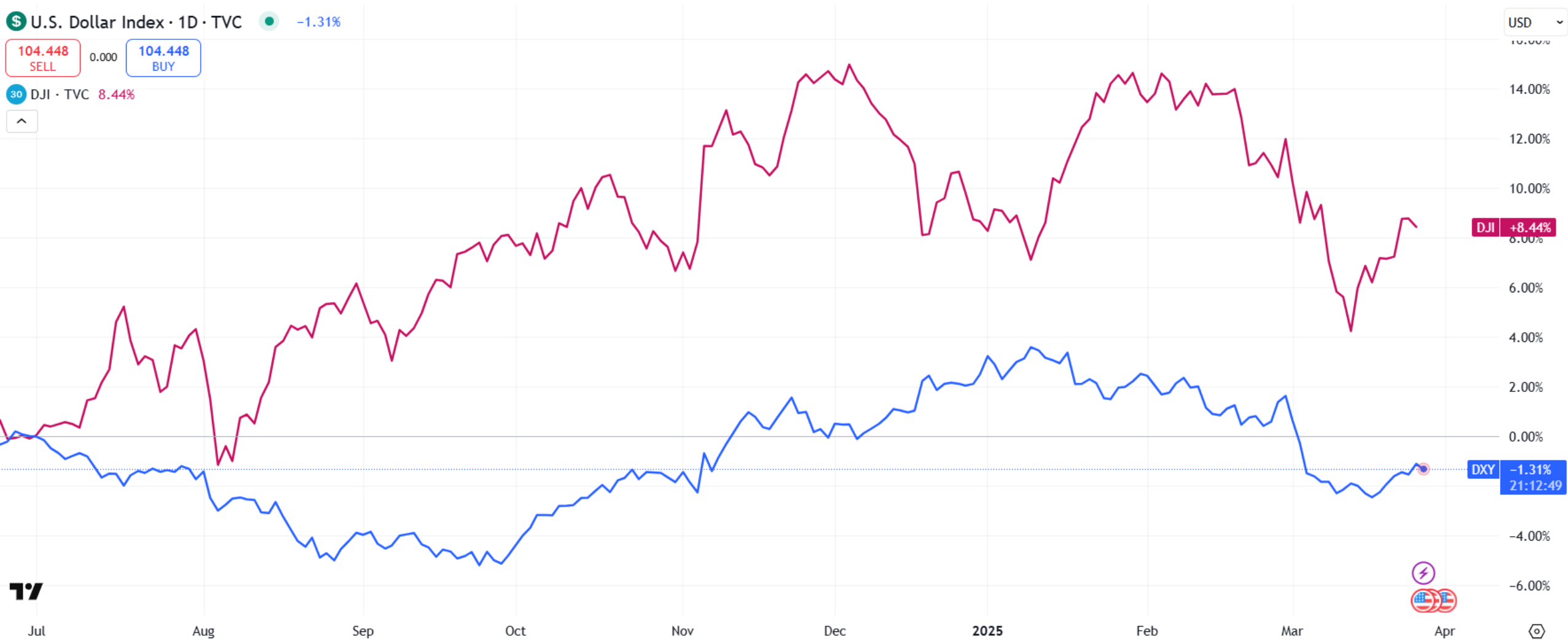
 BIG: Chốt lịch ĐHCĐ vào cuối tháng 4, dự kiến cổ tức tỷ lệ 6%

# DIỄN BIẾN THỊ TRƯỜNG CHỨNG KHOÁN THẾ GIỚI

CHỈ SỐ	27/03/2025	% Ngày	% Tuần	% Tháng	% YTD	% Năm
VN INDEX	1326,09	0,64%	-0,44%	2,08%	5,02%	4,93%
HNX30 INDEX	500,03	-0,19%	-0,10%	-0,46%	4,60%	-5,45%
VN30 INDEX	1390,7	0,90%	-0,30%	2,22%	3,42%	9,50%
S&P 500	5767,57	1,76%	1,63%	-3,15%	-1,94%	10,53%
Dow Jones	42583,32	1,42%	1,77%	-2,38%	0,09%	8,32%
Nasdaq	18188,59	2,27%	2,13%	-4,40%	-5,81%	11,01%
Shanghai Composite	3370,001	0,00%	-1,74%	0,72%	0,54%	11,36%
Nikkei 225	37949,8	0,91%	1,48%	-0,75%	-4,87%	-6,10%
Thailand SET	1190,06	0,29%	1,70%	-1,35%	-15,01%	-13,29%
Malaysia	1512,82	0,60%	-0,98%	-3,52%	-7,89%	-1,61%
Philippine	6172,87	-0,31%	-1,78%	1,79%	-5,45%	-9,93%
Indonesia JCI	6161,218	-1,55%	-4,80%	-6,47%	-12,98%	-16,49%
FTSE 100	8638,01	-0,10%	-0,49%	-0,35%	5,69%	9,10%
DAX	22852,66	-0,17%	-1,30%	1,97%	14,78%	25,14%
CAC 40	8022,33	-0,26%	-0,64%	-0,36%	8,69%	-1,59%

Nguồn: Bloomberg, VietinBank Securities

# BIẾN ĐỘNG TỶ GIÁ DXY VÀ SỰ TƯƠNG QUAN VỚI DOW JONES



Nguồn: TradingView, VietinBank Securities

# BIẾN ĐỘNG LỢI SUẤT TRÁI PHIẾU MỸ 10 NĂM VÀ SỰ TƯƠNG QUAN VỚI DOW JONES

US Government Bonds 10 YR · 1D · TVC ● 2.51%

102'08'0 SELL 0'00'5 102'08'5 BUY

30 DJI · TVC 9.57%



Nguồn: TradingView, VietinBank Securities



## CẬP NHẬT GIAO DỊCH QUỸ ETF

Name	1D Flow	1W Flow	1M Flow	YTD Flow	1Y Flow	3Y Flow
Median	0	0	0	0	-1,67	-1,67
Fubon FTSE Vietnam ETF	0	0	-1,09	-34,44	-215,02	-196,14
KIM KINDEX Vietnam VN30 ETF Synth	0	0	-36,85	-36,85	-63,76	-37,47
Premia MSCI Vietnam ETF	0	0	0	0	-4,75	-4,75
CSOP FTSE Vietnam 30 ETF	0	0	0	0	0	0
KIM KINDEX Vietnam VN30 Futures Leverage ETF	0	0	0	-2,7	-2,7	-2,7
Premia MSCI Vietnam ETF	0	0	0	0	0	0
DCVFMVN30 ETF Fund	0	0	0	0	0	0
DCVFMVN Mid Cap ETF	0	0	0	0	0	0
KIM Growth VN30 ETF	0	0	0	0	0	0
KIM Growth VNFINSELECT ETF	0	0	-0,72	0,07	-10,31	-10,31
SSIAM VN30 ETF	0	-0,9	-11,85	-19,11	-83,36	-83,68
SSIAM VNX50 ETF	0	0	0	0	5,2	5,42
SSIAM VNFIN LEAD ETF	0	0	0	0	0	0
DCVFMVN Diamond ETF	0	0	1,34	8,2	40,85	42,24
Global X MSCI Vietnam ETF	0	0	0,05	0,05	-1,67	-1,67
VanEck Vietnam ETF	0	0	0	1,23	1,74	1,74

## TOP CỔ PHIẾU TĂNG – GIẢM GIÁ

**HSX: Top 10 CP tăng nhiều nhất trong ngày**

Mã CK	Giá đóng cửa	Tổng khối lượng (CP)	Thay đổi
TLH	5.990	1.125.272	6,96%
VPS	9.730	14.402	6,92%
SMC	6.250	1.856.676	6,84%
THG	66.700	433.478	6,21%
HHS	9.200	3.776.135	4,66%
SJS	106.100	34.850	4,12%
CRC	7.730	593.993	4,04%
DPR	52.500	1.595.586	3,96%
SPM	12.400	100	3,77%
CCI	20.950	101	3,71%

**HNX: Top 10 CP tăng nhiều nhất trong ngày**

Mã CK	Giá đóng cửa	Tổng khối lượng (CP)	Thay đổi
DC2	7.700	900	10,00%
PGT	10.000	38.000	7,53%
KST	14.000	2.300	6,06%
NBW	36.000	4.001	5,88%
KSD	5.600	31.300	5,66%
VLA	13.500	200	5,47%
DL1	6.100	1.937.658	5,17%
ALT	12.600	806	5,00%
ADC	22.000	963	4,76%
HDA	4.700	605	4,44%

**HSX: Top 10 CP giảm nhiều nhất trong ngày**

Mã CK	Giá đóng cửa	Tổng khối lượng (CP)	Thay đổi
NVT	7.670	30.619	-6,92%
JVC	5.270	1.782.017	-6,89%
PNC	19.000	6.320	-6,86%
COM	29.600	400	-6,33%
ORS	10.150	10.081.463	-6,02%
HRC	37.400	100	-5,79%
CTR	101.500	953.156	-5,67%
SFG	10.600	700	-4,07%
FUCVREIT	5.480	10.127	-3,69%
TLG	56.900	156.397	-3,56%

**HNX: Top 10 CP giảm nhiều nhất trong ngày**

Mã CK	Giá đóng cửa	Tổng khối lượng (CP)	Thay đổi
WCS	332.100	201	-10,00%
BTW	45.000	100	-9,09%
NHC	22.200	3.680	-7,88%
ATS	14.000	200	-7,28%
TV3	12.000	2.400	-6,98%
THD	32.500	987.416	-5,80%
TTT	30.200	100	-5,63%
VTC	8.600	1.500	-4,44%
PIC	20.000	300	-4,31%
EBS	11.400	501	-4,20%

# CẬP NHẬT THỊ TRƯỜNG HÀNG HÓA

Mặt hàng	Đơn vị	24/03/2025	%Ngày	% 5 ngày	%Tháng	CP liên quan đầu vào	CP liên quan đầu ra
Oil WTI	USD/bbl.	69,11	1,22%	0,26%	-15,67%	PVT	GAS, BSR
Oil Brent	USD/bbl.	73	1,16%	-0,01%	-15,84%	PVT	GAS, BSR
Thép thanh	CNY/MT	3179	0,44%	-2,79%			HPG
Nhôm	USD/MT	2612,33	-0,41%	-1,93%	14,51%		
Đồng	USd/lb.	509,25	-0,41%	12,64%	24,13%	CAV, SAM, TGP, VTH	MSN, ACM, BGM
Than	USD/MT	96,9	-0,10%	-5,23%	-24,12%		
Đường	USd/lb.	19,26	-2,33%	-1,58%	-8,15%	VNM, GTN, QNS	SBT, LSS, SLS, QNS
Ngô	USd/bu.	464,5	0,05%	-3,34%	5,94%		
Gas	USD/MMBtu	3,914	-1,66%	-6,44%	141,80%		
Sữa	USD/cwt	18,49	-0,22%	-8,56%	12,68%	KDC	VNM, QNS
Vàng	USD/t oz.	3044	-0,14%	3,35%	31,90%		PNJ
Bạc	USD/t oz.	33,45	-0,11%	4,47%	28,25%		PNJ
Lúa Mỳ	USd/bu.	548,25	-1,79%	-7,10%	-14,39%		
Thịt lợn	USd/lb.	85,7	-0,49%	-1,95%	1,33%		
Thép cuộn HRC	CNY/MT	3402	0,50%	-0,79%	-11,45%		HPG

## THÔNG BÁO MIỄN TRỪ TRÁCH NHIỆM

Nội dung bản tin này do Công ty cổ phần chứng khoán Công thương (VietinBank Securities) cung cấp, chỉ mang tính chất tham khảo. Mặc dù mọi thông tin đều được thu thập từ những nguồn, tờ báo đáng tin cậy, nhưng VietinBank Securities không đảm bảo được tuyệt đối được độ chính xác của thông tin hay bất kỳ vấn đề nào liên quan đến việc sử dụng bản tin này.

Các ý kiến tổng hợp, dự báo chỉ thể hiện quan điểm của tác giả tại thời điểm phát hành, báo cáo chỉ nhằm mục đích cung cấp thông tin tham khảo chứ không mang tính chất mời chào, mua bán, nắm giữ bất cứ cổ phiếu nào. Báo cáo này là tài sản của Công ty cổ phần chứng khoán Công thương (VietinBank Securities).

Không ai được phép sao chép, tái sản xuất, phát hành cũng như phân phối báo cáo này vì bất cứ mục đích cá nhân hay thương mại nào nếu không có sự đồng ý của VietinBank Securities.

***Xin vui lòng ghi rõ nguồn khi trích dẫn các thông tin trong báo cáo này!***