

THE MORNING NEWS

BẢN TIN SÁNG 28/03/2025

RUNG LẮC NGẮN HẠN

Điểm nhấn thị trường & Chiến lược giao dịch

ĐIỂM NHẤN THỊ TRƯỜNG

- Chỉ số VNINDEX sau 2 phiên hồi phục điểm số đã tiếp tục ghi nhận phiên giảm điểm điều chỉnh trở lại, cho thấy xu hướng điều chỉnh tái tích lũy sau nhịp tăng dài trước đó vẫn đang tiếp diễn, qua đó ghi nhận đóng cửa ở mức 1.323,81 điểm với giá trị giao dịch đạt 16.083 tỷ đồng.
- Chỉ số VN30 ghi nhận diễn biến tương tự khi giảm 0,09%, với đà giảm giá được tiếp diễn ở các cổ phiếu như VCB, CTG, TCB và LPB
- Nhà đầu tư nước ngoài bán ròng với giá trị 63,74 tỷ đồng tập trung chủ yếu tại TPB, DBC và PNJ.

CHIẾN LƯỢC GIAO DỊCH

- Nhà đầu tư duy trì tỷ trọng danh mục quanh ngưỡng **50 – 70%**.
- Hiện tại chỉ số VNINDEX tiếp tục ghi nhận phiên giảm điểm sau 2 phiên hồi phục trước đó cho thấy rằng rủi ro điều chỉnh ở vùng điểm hiện tại vẫn đang hiện hữu khi VNINDEX đã hình thành mẫu hình 2 đỉnh. Do đó, nhà đầu tư lưu ý hạn chế giao dịch mua/bán trading ở giai đoạn hiện tại do hầu hết các cổ phiếu sau nhịp tăng vừa rồi đã không còn ở vùng giá mua vào hợp lý cho việc giao dịch trading ngắn hạn và ưu tiên duy trì nắm giữ danh mục các mã đã thực hiện mua ở vùng giá tốt.
- Ngoài ra, **nhà đầu tư cũng chú ý cân nhắc thực hiện chốt lời một phần với những cổ phiếu được khuyến nghị đã đạt giá mục tiêu** do hiện tại nhiều cổ phiếu đã cho dấu hiệu suy yếu và cần quá trình tái tích lũy trở lại trước khi tiếp tục đà tăng.

QUAN SÁT: Nhóm ngành Bất động sản, Thép

HẠ DẦN TỶ TRỌNG: Nhóm ngành Chứng khoán, Bán lẻ, Ngân hàng

Danh mục cổ phiếu quan sát

	Mã CP	Diễn biến giá CP		Nhóm Ngành	Giá hiện tại	Chiến lược	Chú ý
		Giá SL	Giá mua				
						Giá chốt lời	
NGẮN HẠN	KBC26.5	-0,3%	29,6	BDS KCN	29,5	32,5	Quan sát Đã mua một phần giá 29.6 Tiến hành cutloss nếu giá <26.5
	DWG	-0,8%	39	Bán lẻ	38,7	45,0	Quan sát Đã mua một phần giá 39
	DPM	7,5%	32,8	Phân đạm	35,3	38,0	Quan sát Đã mua đủ ở vùng giá 32.8 – 33
	PTB	-0,5%	58	Xuất nhập khẩu	57,7	69,0	Quan sát Đã mua một phần giá 58
TRUNG HẠN	PVD	0,0%	22,8	Dầu khí	22,8	25,5	Quan sát Đã mua đủ ở quanh vùng giá 22.8 -2 3 Tiến hành cutloss nếu giá <21.8
DÀI HẠN	HPG	9,1%	25,2	Thép	27,5	30,5	Quan sát Đã mua một phần giá 29.6 Tiến hành cutloss nếu giá <26.
	VPB	2,4%	18,8	Ngân hàng	19,3	22,0	Quan sát Đã mua đủ tỷ trọng ở vùng giá 18.8 - 19


Quốc tế

- Phố Wall ghi nhận diễn biến giảm điểm trong phiên giao dịch 27/03. Chỉ số Dow Jones giảm 155,09 điểm (0,37%), chỉ số NASDAQ giảm 94,98 điểm (0,53%) và chỉ số S&P 500 giảm 18,89 điểm (0,33%).
- Chứng khoán châu Âu có diễn biến tăng điểm trong ngày giao dịch 27/03. Chỉ số FTSE 100 (Anh) giảm 23,47 (0,27%), CAC 40 (Pháp) giảm 40,57 điểm (0,51%) và DAX (Đức) giảm 160,29 điểm (0,7%).
- Thị trường chứng khoán Phố Wall giảm điểm phiên 27/3, ngày giảm thứ hai liên tiếp do Mỹ công bố kế hoạch áp thuế lên ô tô và phụ tùng nhập khẩu, gây lo ngại cho thị trường tài chính toàn cầu. Tổng thống Volodymyr Zelensky thừa nhận ngân sách Ukraine không đủ để tài trợ cho quân đội và nhấn mạnh 'châu Âu cần tài trợ cho chương trình này, lý tưởng nhất là cả châu Âu và Mỹ.'
- Mỹ vừa đưa thêm hàng chục công ty Trung Quốc vào danh sách hạn chế xuất khẩu nhằm hạn chế khả năng của Trung Quốc trong tiếp cận công nghệ cao, đặc biệt trong lĩnh vực siêu máy tính, điện toán lượng tử và AI.
- Bộ trưởng Tài chính Mỹ Scott Bessent cho biết Washington đã hoàn tất một thỏa thuận về khoáng sản với Ukraine và có thể ký kết vào tuần tới.

Trong nước


- Mới đây, UBND Thành phố Hà Nội ban hành thông báo về việc chấp thuận CTCP Bitexco tiếp tục thực hiện dự án giai đoạn 2 Khu đô thị The Manor Central Park phía Nam đường Vành đai 3.
- Hà Nội: Triển khai thực hiện kết luận của Thủ tướng Chính phủ và chỉ tiêu hoàn thành nhà ở xã hội đến năm 2030
- Toàn tỉnh Hưng Yên hiện có 24 cụm công nghiệp được UBND tỉnh quyết định thành lập với tổng diện tích hơn 1.100ha.


Doanh nghiệp

 SZC: Dự án BOT đường tỉnh 768 sẽ thu phí trở lại từ ngày 5-4, miễn 100% giá vé cho các hộ dân 2 phường Tân Phong và Trảng Dài


 VFG: Nữ chủ tịch U90 tại một công ty ở TP.HCM thu nhập khủng, bỏ xa nhiều sếp ngân hàng

 VIC: Muốn làm LNG Hải Phòng 5.000 MW, dự thảo điều chỉnh Quy hoạch điện VIII chỉ 'cho' 1.600 MW và lùi 5 năm


 VCF: Vinacafé Biên Hòa dự kiến chia 1.275 tỷ đồng cổ tức, cổ phiếu tăng kịch trần

 NVT: Bất động sản Du lịch Ninh Vân Bay khắc phục cổ phiếu bị cảnh báo

 HAX: Haxaco chốt ngày chia cổ tức năm 2024 bằng tiền mặt tỷ lệ 10%

 TOS: Một cổ phiếu vừa chứng kiến lần thứ 12 vượt đỉnh từ đầu năm

 VIB: Ngân hàng VIB đặt mục tiêu lợi nhuận hơn 11.000 tỷ đồng năm 2025

 GEX: Ông Nguyễn Văn Tuấn nói về lý do rút khỏi HĐQT Gelex: 'Cổ đông lớn không nên tham gia điều hành doanh nghiệp'

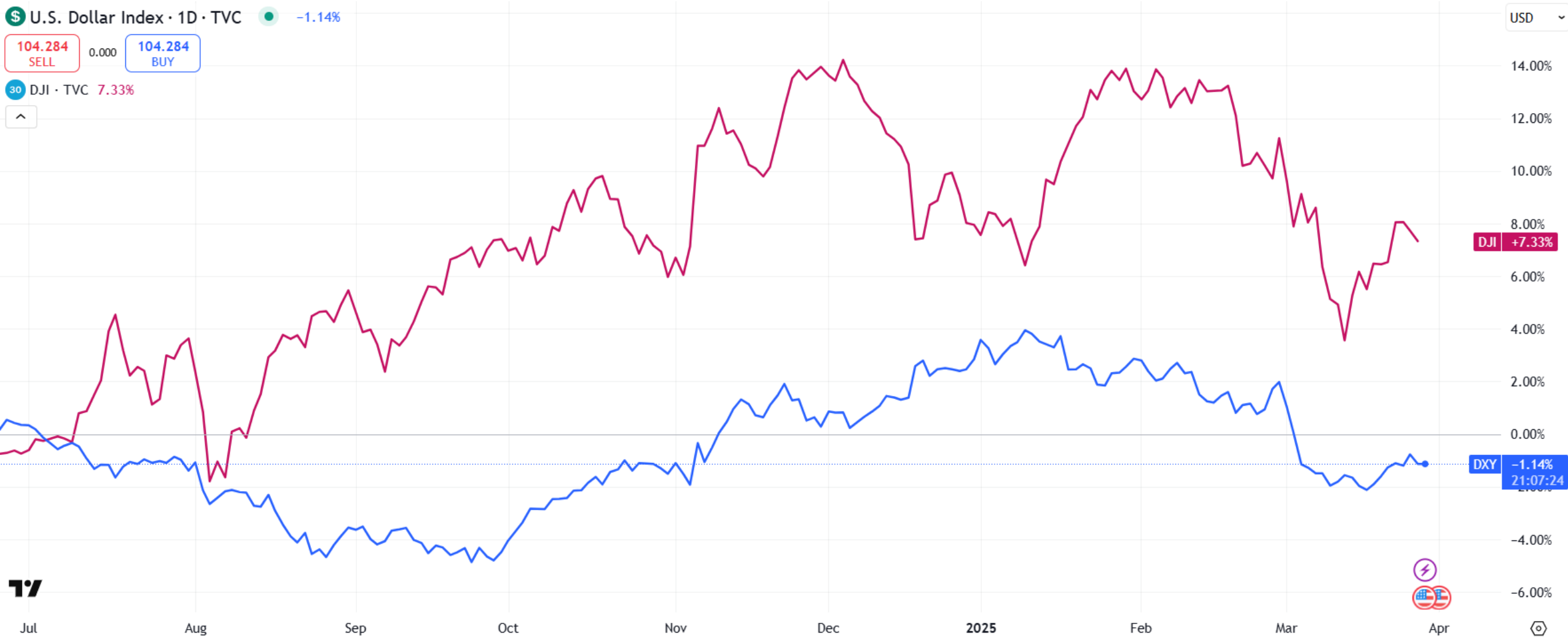
 VIC: SK Group đưa cổ phiếu Vingroup vào danh mục chờ bán

DIỄN BIẾN THỊ TRƯỜNG CHỨNG KHOÁN THẾ GIỚI

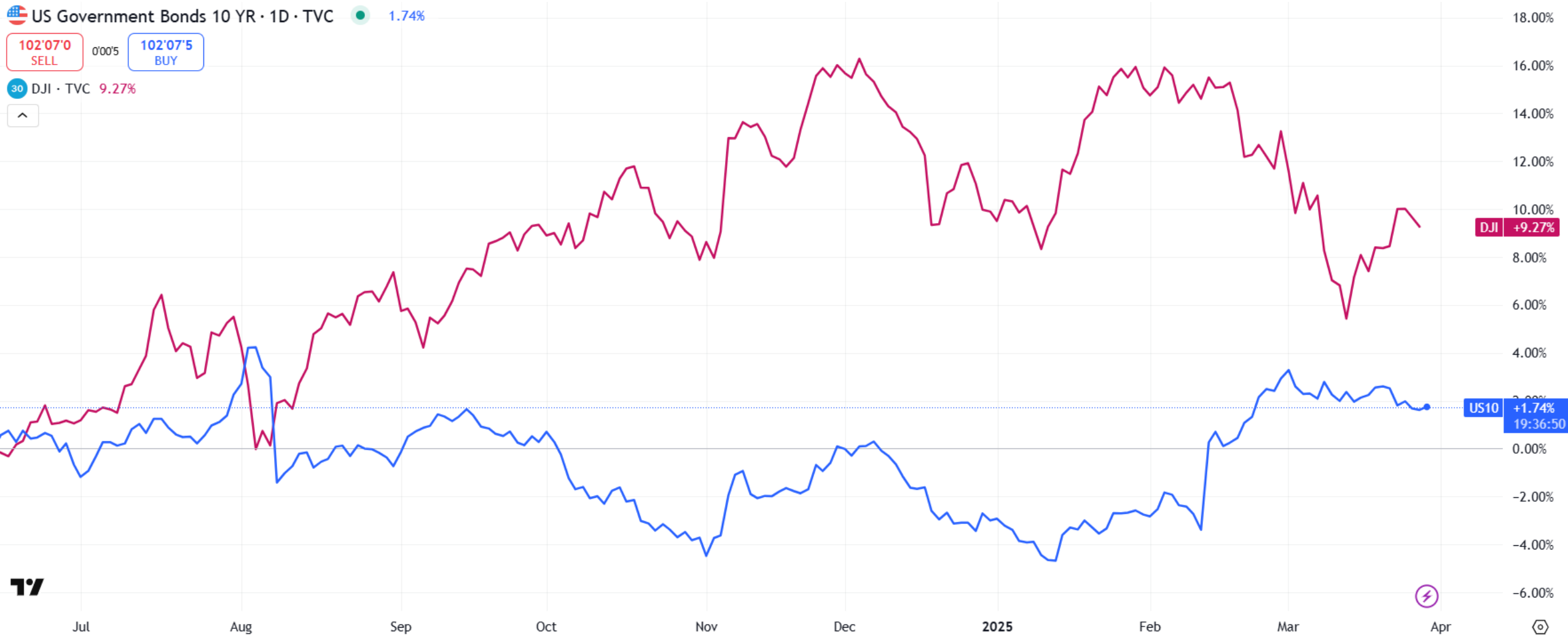
CHỈ SỐ	28/03/2025	% Ngày	% Tuần	% Tháng	% YTD	% Năm
VN INDEX	1323,81	0,64%	-0,44%	2,08%	5,02%	4,93%
HNX30 INDEX	500,03	-0,19%	-0,10%	-0,46%	4,60%	-5,45%
VN30 INDEX	1390,7	0,90%	-0,30%	2,22%	3,42%	9,50%
S&P 500	5767,57	1,76%	1,63%	-3,15%	-1,94%	10,53%
Dow Jones	42583,32	1,42%	1,77%	-2,38%	0,09%	8,32%
Nasdaq	18188,59	2,27%	2,13%	-4,40%	-5,81%	11,01%
Shanghai Composite	3370,001	0,00%	-1,74%	0,72%	0,54%	11,36%
Nikkei 225	37949,8	0,91%	1,48%	-0,75%	-4,87%	-6,10%
Thailand SET	1190,06	0,29%	1,70%	-1,35%	-15,01%	-13,29%
Malaysia	1512,82	0,60%	-0,98%	-3,52%	-7,89%	-1,61%
Philippine	6172,87	-0,31%	-1,78%	1,79%	-5,45%	-9,93%
Indonesia JCI	6161,218	-1,55%	-4,80%	-6,47%	-12,98%	-16,49%
FTSE 100	8638,01	-0,10%	-0,49%	-0,35%	5,69%	9,10%
DAX	22852,66	-0,17%	-1,30%	1,97%	14,78%	25,14%
CAC 40	8022,33	-0,26%	-0,64%	-0,36%	8,69%	-1,59%

Nguồn: Bloomberg, VietinBank Securities

BIẾN ĐỘNG TỶ GIÁ DXY VÀ SỰ TƯƠNG QUAN VỚI DOW JONES



BIẾN ĐỘNG LỢI SUẤT TRÁI PHIẾU MỸ 10 NĂM VÀ SỰ TƯƠNG QUAN VỚI DOW JONES



Nguồn: TradingView, VietinBank Securities

CẬP NHẬT GIAO DỊCH QUỸ ETF

Name	1D Flow	1W Flow	1M Flow	YTD Flow	1Y Flow	3Y Flow
Median	0	0	0	0	-1,67	-1,67
Fubon FTSE Vietnam ETF	0	0	-1,09	-34,44	-215,02	-196,14
KIM KINDEX Vietnam VN30 ETF Synth	0	0	-36,85	-36,85	-63,76	-37,47
Premia MSCI Vietnam ETF	0	0	0	0	-4,75	-4,75
CSOP FTSE Vietnam 30 ETF	0	0	0	0	0	0
KIM KINDEX Vietnam VN30 Futures Leverage ETF	0	0	0	-2,7	-2,7	-2,7
Premia MSCI Vietnam ETF	0	0	0	0	0	0
DCVFMVN30 ETF Fund	0	0	0	0	0	0
DCVFMVN Mid Cap ETF	0	0	0	0	0	0
KIM Growth VN30 ETF	0	0	0	0	0	0
KIM Growth VNFINSELECT ETF	0	0	-0,72	0,07	-10,31	-10,31
SSIAM VN30 ETF	0	-0,9	-11,85	-19,11	-83,36	-83,68
SSIAM VNX50 ETF	0	0	0	0	5,2	5,42
SSIAM VNFIN LEAD ETF	0	0	0	0	0	0
DCVFMVN Diamond ETF	0	0	1,34	8,2	40,85	42,24
Global X MSCI Vietnam ETF	0	0	0,05	0,05	-1,67	-1,67
VanEck Vietnam ETF	0	0	0	1,23	1,74	1,74

TOP CỔ PHIẾU TĂNG – GIẢM GIÁ

HSX: Top 10 CP tăng nhiều nhất trong ngày

Mã CK	Giá đóng cửa	Tổng khối lượng (CP)	Thay đổi
VCF	238.500	3.084	7,00%
HHS	9.840	5.072.179	6,96%
NNC	30.850	189.902	6,93%
PIT	6.940	3.931	6,77%
HVH	11.850	574.743	6,76%
HU1	6.870	5.102	6,68%
HRC	39.800	1.101	6,42%
COM	30.900	801	4,39%
GIL	17.900	1.602.144	4,37%
NVT	8.000	1.598	4,30%

HNX: Top 10 CP tăng nhiều nhất trong ngày

Mã CK	Giá đóng cửa	Tổng khối lượng (CP)	Thay đổi
DNC	77.400	800	9,94%
DL1	6.700	4.164.020	9,84%
PTX	20.800	104	9,47%
DAE	16.300	100	9,40%
NHC	24.200	101	9,01%
DTK	14.300	202	7,52%
VTV	11.500	170.700	7,48%
VCM	7.600	300	7,04%
PGT	10.700	38.501	7,00%
SGC	134.700	3.012	6,90%

HSX: Top 10 CP giảm nhiều nhất trong ngày

Mã CK	Giá đóng cửa	Tổng khối lượng (CP)	Thay đổi
DXV	3.800	21.013	-6,17%
VAF	18.800	7.194	-6,00%
DTT	14.900	100	-5,70%
ABR	12.600	2.900	-4,91%
LGL	3.210	111.207	-4,46%
OGC	4.950	715.000	-4,07%
VRC	14.050	100.101	-3,77%
ADG	10.300	24.481	-3,74%
SSC	35.000	101	-3,58%
GEE	69.500	1.375.201	-3,47%

HNX: Top 10 CP giảm nhiều nhất trong ngày

Mã CK	Giá đóng cửa	Tổng khối lượng (CP)	Thay đổi
OCH	6.400	600.300	-9,86%
VE8	4.600	2.900	-9,80%
PGN	11.200	21.400	-9,68%
VLA	12.200	200	-9,63%
VHL	9.700	203	-9,35%
AME	6.300	14.388	-8,70%
VNC	52.000	5.256	-7,31%
TMX	9.900	1.500	-6,60%
KSF	68.700	10.405	-6,53%
VE1	3.300	9.200	-5,71%

CẬP NHẬT THỊ TRƯỜNG HÀNG HÓA

Mặt hàng	Đơn vị	24/03/2025	%Ngày	% 5 ngày	%Tháng	CP liên quan đầu vào	CP liên quan đầu ra
Oil WTI	USD/bbl.	69,11	1,22%	0,26%	-15,67%	PVT	GAS, BSR
Oil Brent	USD/bbl.	73	1,16%	-0,01%	-15,84%	PVT	GAS, BSR
Thép thanh	CNY/MT	3179	0,44%	-2,79%			HPG
Nhôm	USD/MT	2612,33	-0,41%	-1,93%	14,51%		
Đồng	USd/lb.	509,25	-0,41%	12,64%	24,13%	CAV, SAM, TGP, VTH	MSN, ACM, BGM
Than	USD/MT	96,9	-0,10%	-5,23%	-24,12%		
Đường	USd/lb.	19,26	-2,33%	-1,58%	-8,15%	VNM, GTN, QNS	SBT, LSS, SLS, QNS
Ngô	USd/bu.	464,5	0,05%	-3,34%	5,94%		
Gas	USD/MMBtu	3,914	-1,66%	-6,44%	141,80%		
Sữa	USD/cwt	18,49	-0,22%	-8,56%	12,68%	KDC	VNM, QNS
Vàng	USD/t oz.	3044	-0,14%	3,35%	31,90%		PNJ
Bạc	USD/t oz.	33,45	-0,11%	4,47%	28,25%		PNJ
Lúa Mỳ	USd/bu.	548,25	-1,79%	-7,10%	-14,39%		
Thịt lợn	USd/lb.	85,7	-0,49%	-1,95%	1,33%		
Thép cuộn HRC	CNY/MT	3402	0,50%	-0,79%	-11,45%		HPG

THÔNG BÁO MIỄN TRỪ TRÁCH NHIỆM

Nội dung bản tin này do Công ty cổ phần chứng khoán Công thương (VietinBank Securities) cung cấp, chỉ mang tính chất tham khảo. Mặc dù mọi thông tin đều được thu thập từ những nguồn, tờ báo đáng tin cậy, nhưng VietinBank Securities không đảm bảo được tuyệt đối được độ chính xác của thông tin hay bất kỳ vấn đề nào liên quan đến việc sử dụng bản tin này.

Các ý kiến tổng hợp, dự báo chỉ thể hiện quan điểm của tác giả tại thời điểm phát hành, báo cáo chỉ nhằm mục đích cung cấp thông tin tham khảo chứ không mang tính chất mời chào, mua bán, nắm giữ bất cứ cổ phiếu nào. Báo cáo này là tài sản của Công ty cổ phần chứng khoán Công thương (VietinBank Securities).

Không ai được phép sao chép, tái sản xuất, phát hành cũng như phân phối báo cáo này vì bất cứ mục đích cá nhân hay thương mại nào nếu không có sự đồng ý của VietinBank Securities.

Xin vui lòng ghi rõ nguồn khi trích dẫn các thông tin trong báo cáo này!