

THE MORNING NEWS

BẢN TIN SÁNG 31/03/2025

ĐIỀU CHỈNH TIẾP DIỄN

ĐIỂM NHẤN THỊ TRƯỜNG

- Chỉ số VNINDEX sau 2 phiên hồi phục điểm số đã tiếp tục ghi nhận phiên giảm điểm điều chỉnh trở lại, cho thấy xu hướng điều chỉnh tái tích lũy sau nhịp tăng dài trước đó vẫn đang tiếp diễn, qua đó ghi nhận đóng cửa ở mức 1.317,46 điểm với giá trị giao dịch đạt 17.084 tỷ đồng. Trong trường hợp áp lực bán gia tăng dồn dập, chỉ số có thể sẽ quay trở lại tái kiểm định vùng hỗ trợ 1.305 điểm.
- Chỉ số VN30 ghi nhận diễn biến tương tự khi giảm 0,46%, với đà giảm giá được tiếp diễn ở các cổ phiếu như VCB, FPT, HPG và VNM
- Nhà đầu tư nước ngoài bán ròng với giá trị 406,61 tỷ đồng tập trung chủ yếu tại PNJ, VNM và FPT.

CHIẾN LƯỢC GIAO DỊCH

- Nhà đầu tư duy trì tỷ trọng danh mục quanh ngưỡng **50 – 70%**.
- Hiện tại chỉ số VNINDEX tiếp tục ghi nhận phiên giảm điểm thứ 3 liên tiếp sau 2 phiên hồi phục trước đó cho thấy rằng rủi ro điều chỉnh ở vùng điểm hiện tại vẫn đang hiện hữu khi VNINDEX đã hình thành mẫu hình 2 đỉnh. Do đó, nhà đầu tư lưu ý hạn chế giao dịch mua/bán trading ở giai đoạn hiện tại do hầu hết các cổ phiếu sau nhịp tăng vừa rồi đã không còn ở vùng giá mua vào hợp lý cho việc giao dịch trading ngắn hạn và ưu tiên duy trì nắm giữ danh mục các mã đã thực hiện mua ở vùng giá tốt.
- Ngoài ra, **nhà đầu tư cũng chú ý cân nhắc thực hiện chốt lời một phần với những cổ phiếu được khuyến nghị đã đạt giá mục tiêu** do hiện tại nhiều cổ phiếu đã cho dấu hiệu suy yếu và cần quá trình tái tích lũy trở lại trước khi tiếp tục đà tăng.

QUAN SÁT: Nhóm ngành Bất động sản, Thép

HẠ DẦN TỶ TRỌNG: Nhóm ngành Chứng khoán, Bán lẻ, Ngân hàng

Danh mục cổ phiếu quan sát

	Mã CP	Diễn biến giá CP		Nhóm Ngành	Giá hiện tại	Chiến lược	Chú ý		
		Giá SL	Giá mua						
			Giá chốt lời						
NGẮN HẠN	KBC	26,5	29,6	1,0%	32,5	BDS KCN	29,9	Quan sát	Đã mua một phần giá 29.6 Tiến hành cutloss nếu giá <26.5
	DWG	35	35	-2,6%	39	Bán lẻ	38,0	Quan sát	Đã mua một phần giá 39
	DPM	26,5	32,8	7,8%	38,0	Phân đạm	35,4	Quan sát	Đã mua đủ ở vùng giá 32.8 – 33
	PTB	55	55	-1,4%	58	Xuất nhập khẩu	57,2	Quan sát	Đã mua một phần giá 58
TRUNG HẠN	PVD	21.8	21.8	-1,3%	22.8	Dầu khí	22,5	Quan sát	Đã mua đủ ở quanh vùng giá 22.8 -2 3 Tiến hành cutloss nếu giá <21.8
DÀI HẠN	HPG	24,4	25,2	7,7%	30,5	Thép	27,2	Quan sát	Đã mua một phần giá 29.6 Tiến hành cutloss nếu giá <26.
	VPB	26,5	18.8	2,4%	22,0	Ngân hàng	19,3	Quan sát	Đã mua đủ tỷ trọng ở vùng giá 18.8 - 19

Quốc tế


- Phố Wall ghi nhận diễn biến giảm điểm trong phiên giao dịch 28/03. Chỉ số Dow Jones giảm 715,80 điểm (1,69%), chỉ số NASDAQ giảm 481,04 điểm (2,7%) và chỉ số S&P 500 giảm 112,37 điểm (1,97%).
- Chứng khoán châu Âu có diễn biến giảm điểm trong ngày giao dịch 28/03. Chỉ số FTSE 100 (Anh) giảm 7,27 (0,084%), CAC 40 (Pháp) giảm 74,03 điểm (0,93%) và DAX (Đức) giảm 217,22 điểm (0,96%).
- Tổng thống Mỹ Donald Trump đe dọa sẽ áp thuế thứ cấp lên dầu của Liên bang Nga nếu Moskva (Moscow) cản trở một thỏa thuận nhằm chấm dứt cuộc đổ máu ở Ukraine, đồng thời đe dọa tấn công Iran nếu nước này không đạt được một thỏa thuận hòa bình.
- IMF vừa phê duyệt khoản vay 400 triệu USD cho Ukraine, nâng tổng hỗ trợ lên 10,1 tỷ USD, trong bối cảnh kinh tế nước này dự báo tăng trưởng chậm.
- Thuế quan của Mỹ gây sức ép lên giá trị tiền tệ của nhiều đối tác thương mại, trong đó có Việt Nam, do biến động chuỗi cung ứng và dòng thương mại toàn cầu.


Trong nước

- Quý I/2025, kim ngạch xuất khẩu của Nghệ An tiếp tục đạt mức tăng trưởng ấn tượng, phản ánh sự phục hồi mạnh mẽ của nền kinh tế cũng như tác động tích cực từ các hiệp định thương mại tự do (FTA). Nhiều doanh nghiệp ghi nhận kết quả kinh doanh khả quan, đóng góp tích cực vào tổng kim ngạch xuất khẩu của tỉnh.
- Các chính sách mới về năng lượng tái tạo sẽ tạo đà thúc đẩy mạnh mẽ nguồn năng lượng xanh trong KCN, tuy nhiên triển khai các chính sách còn thiếu hiệu quả trong thực tiễn.
- UBND tỉnh Hà Tĩnh vừa có Văn bản gửi Bộ Xây dựng đề xuất nâng cấp tuyến đường Quốc lộ 1 đoạn qua Khu Kinh tế Vũng Áng, thị xã Kỳ Anh có tổng chiều dài 26km, với tổng vốn đầu tư khoảng 1.540 tỷ đồng.


TIN TỨC ĐẦU NGÀY

Doanh nghiệp

 KSV: Cổ phiếu mới tăng 800% trong 6 tháng đặt kế hoạch sản xuất gần 1 tấn vàng mỗi năm


 HVN: Khai trương đường bay thẳng đến sân bay lớn nhất thế giới Đại Hưng (Bắc Kinh)

 SSI: Trả cổ tức tiền 10 năm liền, tấn công vào lĩnh vực tài sản số

 VIC: Chuẩn bị khởi công 3 siêu dự án tổng vốn đầu tư 13 tỷ USD trong tháng 4

 PDR: Phát Đạt có thể lãi 1.810 tỷ năm 2025 nhờ loạt dự án

 VKC: Cổ phiếu rẻ hơn 'ly trà đá' và tiếp tục bị hạn chế

 TCI: Muốn chuyển nhượng toàn bộ vốn công ty con cho Sài Gòn 3 Group

 TNG: Muốn hủy kế hoạch chào bán cổ phiếu cho cổ đông, chia cổ tức 2024 bằng tiền

 NRC: Danh Khôi lập công ty con trong lĩnh vực nông nghiệp

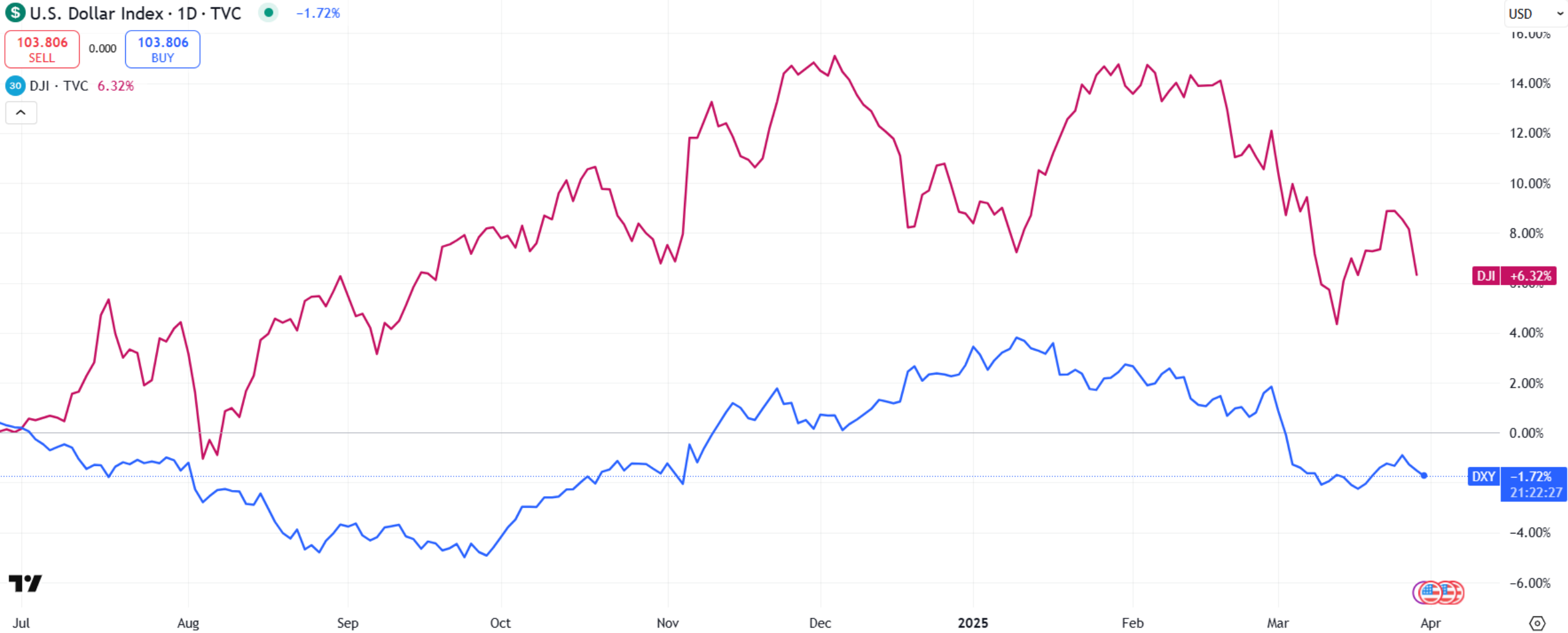
 BCM: Góp vốn thành lập công ty làm dự án đường cao tốc TP.HCM- Thủ Dầu Một- Chơn Thành

DIỄN BIẾN THỊ TRƯỜNG CHỨNG KHOÁN THẾ GIỚI

CHỈ SỐ	28/03/2025	% Ngày	% Tuần	% Tháng	% YTD	% Năm
VN INDEX	1317,46	-0,48%	-0,33%	0,93%	4,00%	2,60%
HNX30 INDEX	488,52	-0,69%	-2,49%	-3,01%	2,19%	-8,49%
VN30 INDEX	1373,93	-0,46%	-0,31%	1,29%	2,17%	5,94%
S&P 500	5580,94	-1,97%	-1,53%	-6,27%	-5,11%	6,22%
Dow Jones	41583,9	-1,69%	-0,96%	-5,15%	-2,26%	4,46%
Nasdaq	17322,99	-2,70%	-2,59%	-8,09%	-10,29%	5,76%
Shanghai Composite	3337,889	-0,40%	-0,95%	0,51%	-0,41%	9,76%
Nikkei 225	35785,98	-3,59%	-4,85%	-3,69%	-10,30%	-11,35%
Thailand SET	1175,45	-1,05%	-0,94%	-2,35%	-16,05%	-14,70%
Malaysia	1513,65	-1,44%	0,54%	-3,88%	-7,84%	-2,22%
Philippine	6118,57	-0,47%	-1,19%	2,01%	-6,28%	-11,37%
Indonesia JCI	6510,62	0,59%	2,02%	-1,89%	-8,04%	-10,65%
FTSE 100	8658,85	-0,08%	0,14%	-1,71%	5,94%	8,88%
DAX	22461,52	-0,96%	-1,88%	-0,40%	12,82%	21,46%
CAC 40	7916,08	-0,93%	-1,58%	-2,41%	7,25%	-3,53%

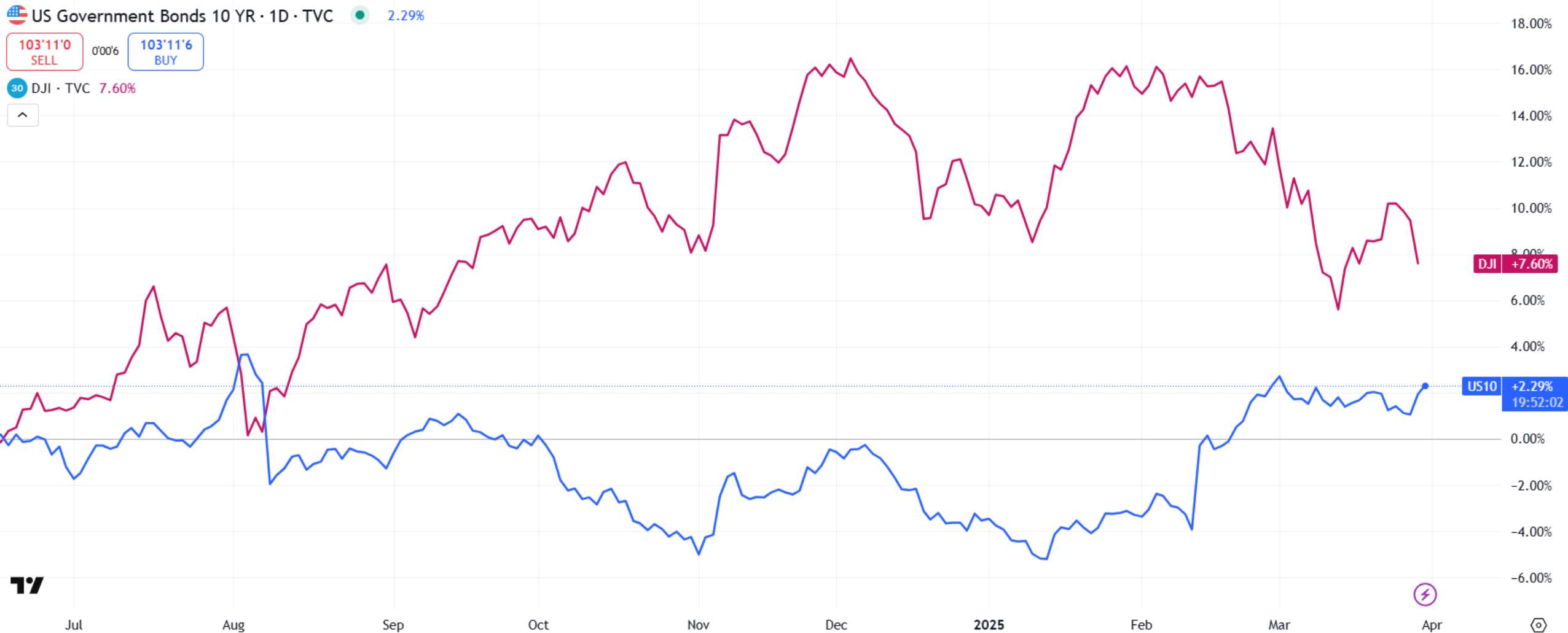
Nguồn: Bloomberg, VietinBank Securities

BIẾN ĐỘNG TỶ GIÁ DXY VÀ SỰ TƯƠNG QUAN VỚI DOW JONES



Nguồn: TradingView, VietinBank Securities

BIẾN ĐỘNG LỢI SUẤT TRÁI PHIẾU MỸ 10 NĂM VÀ SỰ TƯƠNG QUAN VỚI DOW JONES



Nguồn: TradingView, VietinBank Securities

CẬP NHẬT GIAO DỊCH QUỸ ETF

Name	1D Flow	1W Flow	1M Flow	YTD Flow	1Y Flow	3Y Flow
Median	0	0	0	0	-1,67	-1,67
Fubon FTSE Vietnam ETF	0	0	-1,09	-34,44	-215,02	-196,14
KIM KINDEX Vietnam VN30 ETF Synth	0	0	-36,85	-36,85	-63,76	-37,47
Premia MSCI Vietnam ETF	0	0	0	0	-4,75	-4,75
CSOP FTSE Vietnam 30 ETF	0	0	0	0	0	0
KIM KINDEX Vietnam VN30 Futures Leverage ETF	0	0	0	-2,7	-2,7	-2,7
Premia MSCI Vietnam ETF	0	0	0	0	0	0
DCVFMVN30 ETF Fund	0	0	0	0	0	0
DCVFMVN Mid Cap ETF	0	0	0	0	0	0
KIM Growth VN30 ETF	0	0	0	0	0	0
KIM Growth VNFINSELECT ETF	0	0	-0,72	0,07	-10,31	-10,31
SSIAM VN30 ETF	0	-0,9	-11,85	-19,11	-83,36	-83,68
SSIAM VNX50 ETF	0	0	0	0	5,2	5,42
SSIAM VNFIN LEAD ETF	0	0	0	0	0	0
DCVFMVN Diamond ETF	0	0	1,34	8,2	40,85	42,24
Global X MSCI Vietnam ETF	0	0	0,05	0,05	-1,67	-1,67
VanEck Vietnam ETF	0	0	0	1,23	1,74	1,74

TOP CỔ PHIẾU TĂNG – GIẢM GIÁ

HSX: Top 10 CP tăng nhiều nhất trong ngày

Mã CK	Giá đóng cửa	Tổng khối lượng (CP)	Thay đổi
VCF	255.100	1.755	6,96%
FIT	4.650	4.871.577	6,90%
CDC	17.100	119.571	6,88%
DLG	2.200	9.463.326	6,80%
L10	20.450	400	6,79%
TSC	2.860	2.264.243	6,72%
DXV	4.030	626	6,05%
ASG	17.900	35.512	5,60%
RAL	126.000	74.368	5,53%
BSI	59.000	1.985.669	4,80%

HNX: Top 10 CP tăng nhiều nhất trong ngày

Mã CK	Giá đóng cửa	Tổng khối lượng (CP)	Thay đổi
HTC	26.800,0	2.200	9,84%
HHC	131.600,0	101	9,76%
QST	27.300,0	100	9,64%
SRA	3.500,0	699.311	9,38%
VHL	10.600,0	108	9,28%
TMX	10.800,0	100	9,09%
VE1	3.600,0	10.500	9,09%
PGN	12.200,0	128.706	8,93%
VTH	8.800,0	400	8,64%
PIC	21.400,0	10.151	8,63%

HSX: Top 10 CP giảm nhiều nhất trong ngày

Mã CK	Giá đóng cửa	Tổng khối lượng (CP)	Thay đổi
TNC	31.900	6.115	-6,86%
SMA	9.780	400	-6,86%
TCR	3.070	200	-6,69%
YEG	13.550	3.733.568	-5,57%
YBM	13.200	64.707	-5,38%
THG	63.000	80.295	-4,55%
CMV	8.220	101	-4,42%
SZC	41.850	4.597.635	-4,34%
TDH	2.800	130.000	-4,11%
PIT	6.700	4.928	-3,46%

HNX: Top 10 CP giảm nhiều nhất trong ngày

Mã CK	Giá đóng cửa	Tổng khối lượng (CP)	Thay đổi
SGC	121.400,0	1.200	-9,87%
DNC	70.000,0	100	-9,56%
CX8	8.600,0	10.000	-9,47%
VNT	31.300,0	1.100	-9,28%
CMC	6.400,0	2.200	-8,57%
KSD	5.000,0	23.500	-7,41%
FID	1.300,0	1.670.900	-7,14%
SED	26.200,0	11.200	-6,09%
DTK	13.500,0	4.827	-5,59%
NBW	33.000,0	200	-5,44%

CẬP NHẬT THỊ TRƯỜNG HÀNG HÓA

Mặt hàng	Đơn vị	28/03/2025	%Ngày	% 5 ngày	%Tháng	CP liên quan đầu vào	CP liên quan đầu ra
Oil WTI	USD/bbl.	69,36	-0,80%	-0,92%	-16,89%	PVT	GAS, BSR
Oil Brent	USD/bbl.	73,63	-0,54%	0,34%	-16,06%	PVT	GAS, BSR
Thép thanh	CNY/MT	3192	-0,44%	-4,31%			HPG
Nhôm	USD/MT	2534,11	-0,51%	-3,31%	9,85%		
Đồng	USd/lb.	513	0,21%	12,61%	24,67%	CAV, SAM, TGP, VTH	MSN, ACM, BGM
Than	USD/MT	96,55	-0,21%	1,42%	-19,83%		
Đường	USd/lb.	18,96	-0,68%	2,38%	-10,31%	VNM, GTN, QNS	SBT, LSS, SLS, QNS
Ngô	USd/bu.	453,25	0,72%	-0,17%	2,43%		
Gas	USD/MMBtu	4,065	2,91%	8,53%	136,02%		
Sữa	USD/cwt	18,65	-0,05%	-7,81%	14,14%	KDC	VNM, QNS
Vàng	USD/t oz.	3114,3	0,76%	8,66%	32,90%		PNJ
Bạc	USD/t oz.	34,814	-0,77%	10,70%	32,96%		PNJ
Lúa Mỳ	USd/bu.	528,25	-0,70%	-5,17%	-17,46%		
Thịt lợn	USd/lb.	86,7	-0,37%	3,62%	0,09%		
Thép cuộn HRC	CNY/MT	3384	-0,24%	-0,97%	-10,10%		HPG

THÔNG BÁO MIỄN TRỪ TRÁCH NHIỆM

Nội dung bản tin này do Công ty cổ phần chứng khoán Công thương (VietinBank Securities) cung cấp, chỉ mang tính chất tham khảo. Mặc dù mọi thông tin đều được thu thập từ những nguồn, tờ báo đáng tin cậy, nhưng VietinBank Securities không đảm bảo được tuyệt đối được độ chính xác của thông tin hay bất kỳ vấn đề nào liên quan đến việc sử dụng bản tin này.

Các ý kiến tổng hợp, dự báo chỉ thể hiện quan điểm của tác giả tại thời điểm phát hành, báo cáo chỉ nhằm mục đích cung cấp thông tin tham khảo chứ không mang tính chất mời chào, mua bán, nắm giữ bất cứ cổ phiếu nào. Báo cáo này là tài sản của Công ty cổ phần chứng khoán Công thương (VietinBank Securities).

Không ai được phép sao chép, tái sản xuất, phát hành cũng như phân phối báo cáo này vì bất cứ mục đích cá nhân hay thương mại nào nếu không có sự đồng ý của VietinBank Securities.

Xin vui lòng ghi rõ nguồn khi trích dẫn các thông tin trong báo cáo này!