






BÁO CÁO CHIẾN LƯỢC TUẦN 31/03 - 04/04/2025

DÒNG TIỀN THẬN TRỌNG, THỊ TRƯỜNG TIẾP TỤC XU HƯỚNG ĐI NGANG



TỔNG HỢP NỘI DUNG BÁO CÁO CHIẾN LƯỢC TUẦN 31.03 – 04.04.2025

-  Ngày 27.03, Mỹ chính thức công bố quyết định áp thuế 25% đối với tất cả ô tô nhập khẩu, áp dụng từ đầu tháng 4. Hành động trên tiếp tục gây áp lực lên căng thẳng thương mại toàn cầu đồng thời ảnh hưởng đến quá trình hạ lãi suất của Fed vốn đã bày tỏ lo ngại về chính sách thuế quan dưới thời Tổng thống Donald Trump.
-  Trong tuần qua, VN-Index ghi nhận giảm 0.33% xuống mốc 1,317.46 điểm, với dòng tiền chảy vào thị trường dần tỏ ra thận trọng hơn với khối lượng và giá trị giao dịch trung bình mỗi phiên trong tuần qua đều giảm nhẹ so với tuần trước, đạt giá trị lần lượt là 838 triệu cổ phiếu và 18,787 tỷ đồng. Dòng tiền ghi nhận rút ra mạnh nhất tại nhóm truyền thông (-8.85%) và hàng cá nhân, gia dụng (-4.41%).
-  **Hiện tại, chỉ số VN-Index đang ghi nhận xu hướng tích lũy đi ngang trên khung tuần với vùng hỗ trợ ngắn hạn gần nhất nằm tại mốc tâm lý 1,300 - 1,320 điểm. Dự báo trong tuần 31.03 – 04.04.2025, dự kiến chỉ số VN-Index sẽ ghi nhận diễn biến đi ngang và dao động trong vùng 1,300 – 1,330 điểm trong bối cảnh áp lực chốt lãi ngắn hạn gia tăng và dòng tiền tiếp tục tỏ ra thận trọng hơn sau giai đoạn tăng điểm kéo dài.**
-  **Nhà đầu tư được khuyến nghị duy trì tỷ trọng danh mục quanh ngưỡng 50% - 70%, đồng thời chỉ tập trung nắm giữ các cổ phiếu có câu chuyện tăng trưởng riêng trong năm 2025.**

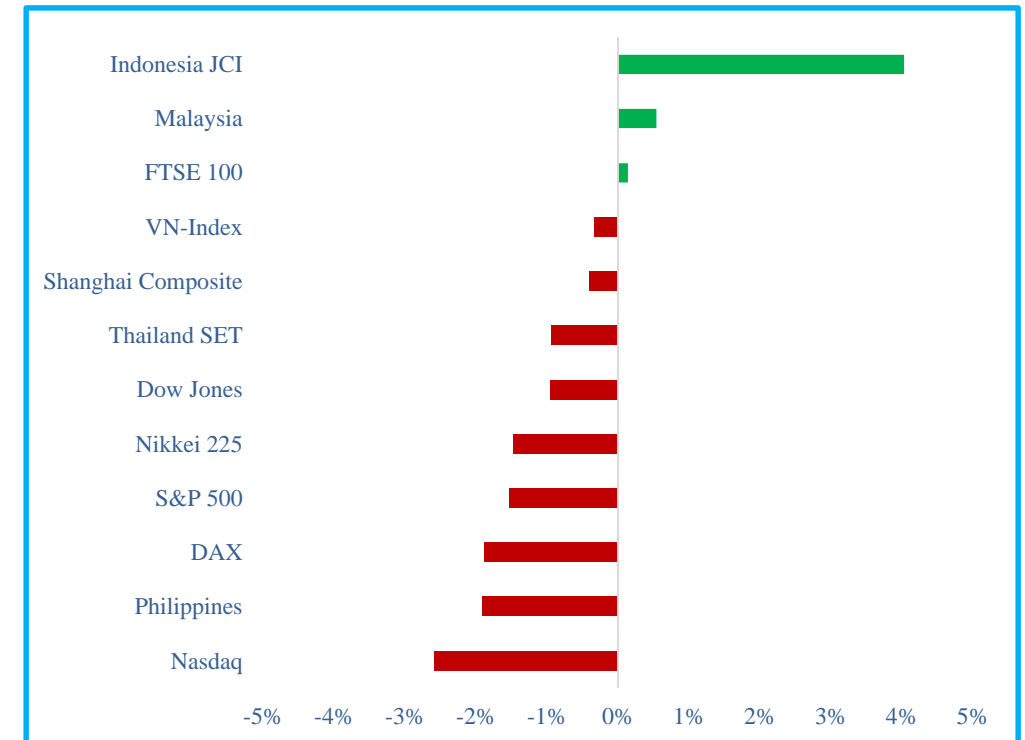
	Mã CP	Diễn biến giá CP			Nhóm Ngành	Giá hiện tại	Chiến lược	Chú ý	
		Giá SL	Giá mua	Giá chốt lời					
NGẮN HẠN	KBC26.5	29,6	1,0%	32,5	BDS KCN	29,9	Quan sát	Đã mua một phần giá 29.6 Tiền hành cutloss nếu giá <26.5	
	DWG	35	-2,6%	39	Bán lẻ	38,0	Quan sát	Đã mua một phần giá 39	
	DPM	26,5	32,8	7,8%	38,0	Phân đạm	35,4	Quan sát	Đã mua đủ ở vùng giá 32.8 – 33
	PTB	55	-1,4%	58	Xuất nhập khẩu	57,2	Quan sát	Đã mua một phần giá 58	
TRUNG HẠN	PVD	21.8	-1,3%	22.8	Dầu khí	22,5	Quan sát	Đã mua đủ ở quanh vùng giá 22.8 -2 3 Tiền hành cutloss nếu giá <21.8	
DÀI HẠN	HPG	24,4	25,2	7,7%	30,5	Thép	27,2	Quan sát	Đã mua một phần giá 29.6 Tiền hành cutloss nếu giá <26.
	VPB	26,5	18.8	2,4%	22,0	Ngân hàng	19,3	Quan sát	Đã mua đủ tỷ trọng ở vùng giá 18.8 - 19

DIỄN BIẾN THỊ TRƯỜNG CHỨNG KHOÁN THẾ GIỚI TUẦN QUA

Thị trường chứng khoán thế giới nhìn chung ghi nhận xu hướng giảm điểm trong tuần 24.03.2025 – 28.03.2025 với mức giảm phổ biến trong khoảng 0,3% – 2,6%, xuất phát từ lo ngại của giới đầu tư về hoạt động thương mại toàn cầu khi Mỹ tiến hành áp thuế 25% đối với tất cả xe ô tô nhập khẩu. Trong nhóm các chỉ số đi ngược xu hướng chung, đáng chú ý có sự xuất hiện của chỉ số FTSE 100 (0,14%).

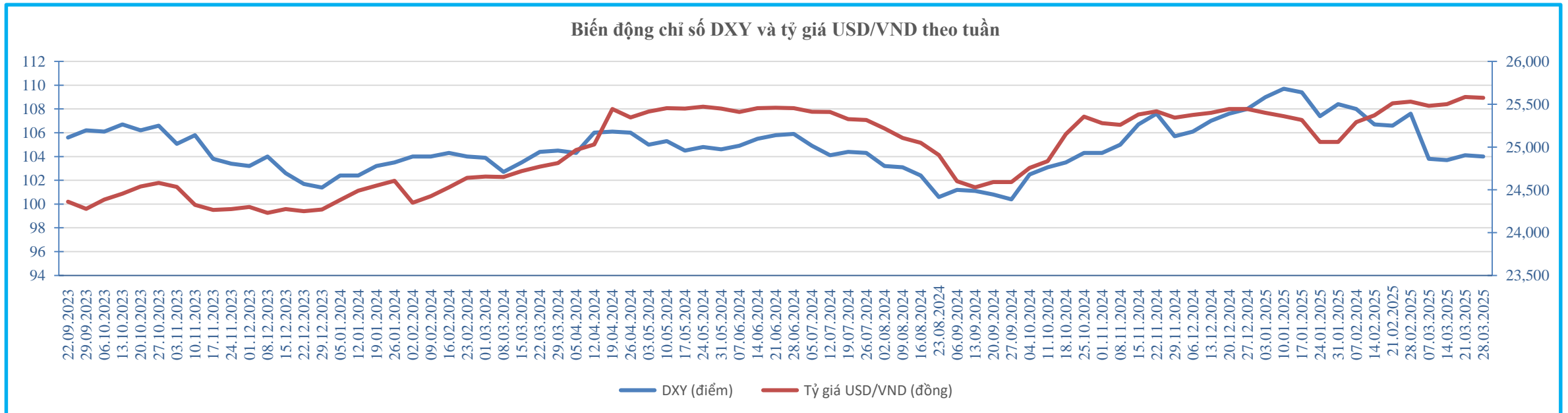
Chỉ số VN-Index ghi nhận giảm 0,33% trong tuần qua và nằm trong top 9 chỉ số giảm mạnh nhất trong rổ theo dõi.

Chỉ số	Biến động	Phiên đầu tuần	Phiên cuối tuần
Nasdaq	-2.59%	17,784.05	17,322.99
Philippines	-1.90%	6,266.75	6,147.44
DAX	-1.88%	22,891.68	22,461.52
S&P 500	-1.53%	5,667.56	5,580.94
Nikkei 225	-1.48%	37,677.06	37,120.33
Dow Jones	-0.96%	41,985.35	41,583.90
Thailand SET	-0.94%	1,186.61	1,175.45
Shanghai Composite	-0.40%	3,364.83	3,351.31
VN-Index	-0.33%	1,321.88	1,317.46
FTSE 100	0.14%	8,646.79	8,658.85
Malaysia	0.54%	1,505.45	1,513.65
Indonesia JCI	4.03%	6,258.18	6,510.62



DIỄN BIẾN THỊ TRƯỜNG NGOẠI TỆ TUẦN QUA

- Chỉ số DXY ghi nhận diễn biến đi ngang từ đầu tuần trước khi giảm nhẹ vào cuối tuần sau thông tin Mỹ chính thức áp thuế 25% đối với tất cả ô tô nhập khẩu, từ đó tạo áp lực đến quá trình kiểm soát lạm phát của Fed vốn đã bày tỏ lo ngại về chính sách thuế quan dưới thời Tổng thống Donald Trump. Tính chung cả tuần, chỉ số DXY giảm 0,1% so với tuần trước và đóng cửa tại mốc 104 điểm.
- Tại Việt Nam, tỷ giá USD/VND ghi nhận giảm 0,04% so với tuần trước, đạt 25,575 VND. Tại ngày 28.03.2025, NHNN công bố tỷ giá trung tâm ở mức 24,846 USD/VND. Tại các ngân hàng thương mại, tỷ giá USD/VND được mua vào trong vùng 25,250 – 25,400 và bán ra quanh vùng 25,750 – 25,830. Trong khi đó, trên thị trường tự do, tỷ giá được mua vào – bán ra ở mức 25,870 – 25,930.



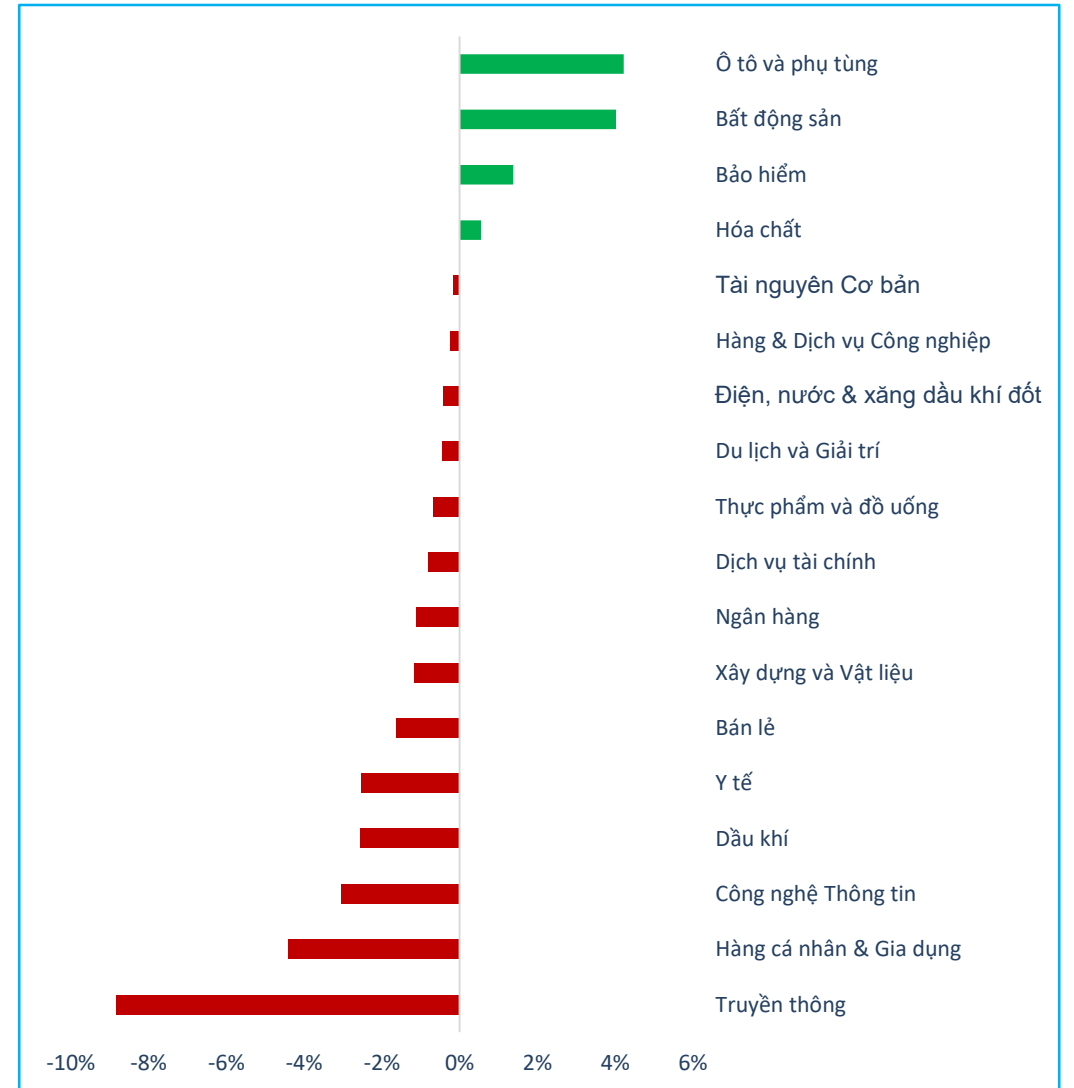
TỔNG QUAN TTCK VIỆT NAM TUẦN QUA

Trong tuần qua, chỉ số VN-Index có thời điểm thu hút sự tham gia mạnh của dòng tiền và áp sát kháng cự 1,340 điểm, tuy vậy thị trường nhanh chóng đổi diện áp lực chốt lãi gia tăng và giảm trở lại sau đó trước sự thận trọng trở lại của dòng tiền trước diễn biến tiêu cực của thị trường chứng khoán quốc tế và căng thẳng thương mại toàn cầu gia tăng. Tính chung cả tuần, chỉ số VN-Index ghi nhận giảm 0.33% so với tuần trước và đóng cửa tại mốc 1,317.46 điểm.



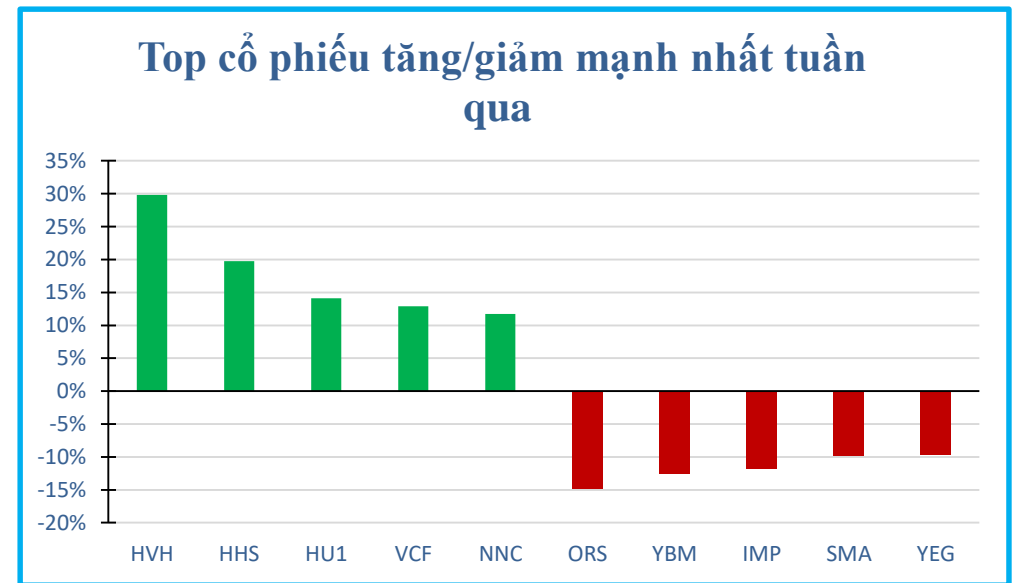
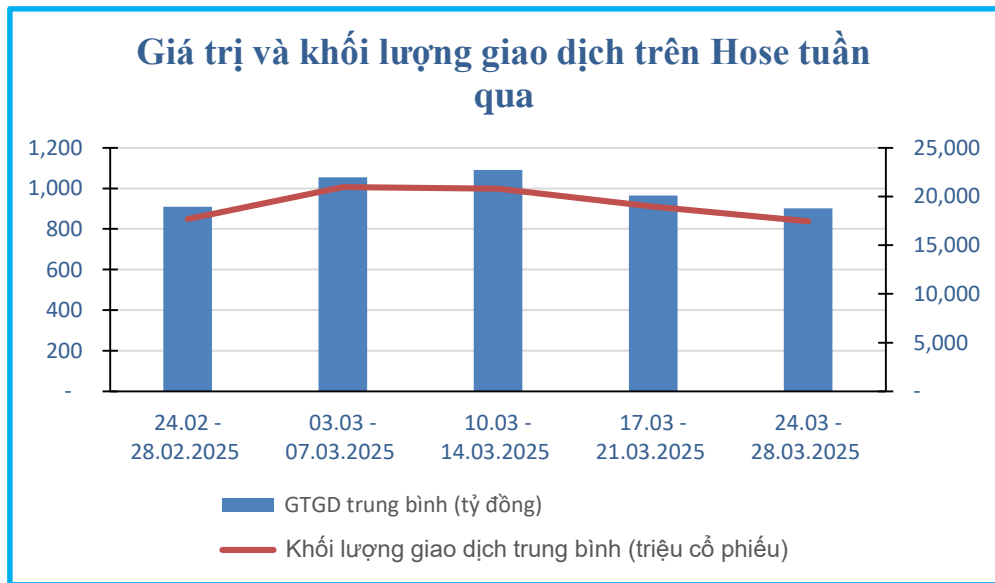
DIỄN BIẾN CÁC NGÀNH TRONG TUẦN QUA

NGÀNH	Cấp 2	% THAY ĐỔI 1W	TỔNG GTGD	% GTGD	TỔNG GTGD TB 1W	% THAY ĐỔI GTGD 1W	TỔNG KLGĐ	% KLGĐ	TỔNG KLGĐ TB 1W
▶ Tài nguyên Cơ bản L2		-0.16%	5,258,087.77	5.61%	1,051,617.55	-1.14%	259,907.65	6.60%	51,981.53
▶ Xây dựng và Vật liệu L2		-1.17%	3,341,391.09	3.56%	668,278.22	-17.49%	151,343.86	3.84%	30,268.77
▶ Hàng & Dịch vụ Công n...		-0.25%	4,010,545.72	4.28%	802,109.14	34.59%	128,555.42	3.26%	25,711.08
▶ Ô tô và phụ tùng L2		4.22%	465,601.97	0.50%	93,120.39	28.92%	36,738.61	0.93%	7,347.72
▶ Thực phẩm và đồ uống...		-0.69%	7,046,693.96	7.51%	1,409,338.79	9.75%	183,942.38	4.67%	36,788.48
▶ Hàng cá nhân & Gia dụ...		-4.41%	1,074,557.17	1.15%	214,911.43	18.07%	21,757.65	0.55%	4,351.53
▶ Y tế L2		-2.54%	409,028.08	0.44%	81,805.62	-12.22%	23,478.49	0.60%	4,695.70
▶ Bán lẻ L2		-1.62%	2,214,518.18	2.36%	442,903.64	-21.76%	37,500.72	0.95%	7,500.14
▶ Truyền thông L2		-8.85%	177,955.17	0.19%	35,591.03	-13.33%	12,224.48	0.31%	2,444.90
▶ Du lịch và Giải trí L2		-0.46%	916,672.71	0.98%	183,334.54	3.95%	22,335.54	0.57%	4,467.11
▶ Điện, nước & xăng dầu ...		-0.44%	1,564,423.37	1.67%	312,884.67	-20.41%	84,624.13	2.15%	16,924.83
▶ Bảo hiểm L2		1.38%	139,202.22	0.15%	27,840.44	-20.76%	3,497.44	0.09%	699.49
▶ Bất động sản L2		4.02%	19,669,816.91	20.98%	3,933,963.38	8.97%	733,880.46	18.62%	146,776.09
▶ Dịch vụ tài chính L2		-0.82%	14,461,172.10	15.42%	2,892,234.42	6.18%	795,322.66	20.18%	159,064.53
▶ Ngân hàng L2		-1.12%	24,913,080.87	26.57%	4,982,616.17	-21.15%	1,283,658.07	32.57%	256,731.61
▶ Công nghệ Thông tin L2		-3.05%	4,384,238.70	4.68%	876,847.74	-31.83%	54,427.60	1.38%	10,885.52



THANH KHOẢN THỊ TRƯỜNG VÀ TOP CỔ PHIẾU BIẾN ĐỘNG MẠNH NHẤT TUẦN QUA

- Thống kê từ Vietstock cho thấy giá trị giao dịch trung bình mỗi phiên trong tuần qua đạt 18,787 tỷ đồng, giảm 6.5% so với tuần trước đó. Tương tự, khối lượng cổ phiếu giao dịch trung bình cũng ghi nhận giảm 7.9% so với tuần trước, đạt giá trị gần 838 triệu cổ phiếu.
- Trong tuần qua, top 3 cổ phiếu tăng mạnh nhất là HVH (29,84%), HHS (19,77%) và HU1 (14,12%). Ngược lại, top 3 cổ phiếu giảm mạnh nhất trong tuần là ORS (-14,85%), YBM (-12,58%) và IMP (-11,72%).



Nguồn: Vietstock, Vietinbank Securities

ĐÁNH GIÁ TÁC ĐỘNG MỘT SỐ THÔNG TIN KINH TẾ TUẦN QUA

THÔNG TIN	MỨC ĐỘ ẢNH HƯỞNG	ĐÁNH GIÁ
Ngày 27.03, Mỹ chính thức công bố quyết định áp thuế 25% đối với tất cả ô tô nhập khẩu, áp dụng từ đầu tháng 4	Tiêu cực	Hành động trên tiếp tục gây áp lực lên căng thẳng thương mại toàn cầu đồng thời ảnh hưởng đến quá trình hạ lãi suất của Fed vốn đã bày tỏ lo ngại về chính sách thuế quan dưới thời Tổng thống Donald Trump.
Ngày 28.03, Bộ Thương mại Mỹ công bố chỉ số PCE tháng 2 với mức tăng 0,4% so với tháng trước và tăng 2,8% so với cùng kỳ	Tiêu cực	Đây là mức tăng lớn nhất theo tháng tính từ tháng 1 năm 2024. Đồng thời, chính sách thuế quan của Tổng thống Donald Trump dự kiến khiến lạm phát tại Mỹ tiếp tục duy trì ở mức cao trong thời gian tới.
Giá vàng trong nước tiếp tục tăng mạnh và vượt đỉnh lịch sử	Trung tính	Diễn biến trên khớp với xu hướng của giá vàng thế giới trước nhu cầu tìm kiếm kênh đầu tư trú ẩn trong bối cảnh căng thẳng thương mại toàn cầu tiếp tục diễn biến phức tạp.
Ngày 26.03, Thành phố Hồ Chí Minh chốt khởi công tuyến Metro số 2 (Bến Thành - Tham Lương) dài hơn 11km đi qua 6 quận	Tích cực	Động thái trên góp phần hỗ trợ sự phục hồi của thị trường bất động sản tại khu vực phía nam, từ đó cải thiện lợi nhuận của các doanh nghiệp BĐS niêm yết trên sàn.

LỊCH SỰ KIỆN TUẦN TỚI

STT	Mã CK	Sàn	Ngày GDKHQ	Ngày ĐKCC	Ngày thực hiện	Nội dung sự kiện
1	ANV	HOSE	03/04/25	04/04/25	18/04/25	Trả cổ tức đợt 2 năm 2024 bằng tiền, 500 đồng/CP
2	HSG	HOSE	02/04/25	03/04/25	28/04/25	Trả cổ tức năm 2024 bằng tiền, 500 đồng/CP

THÔNG BÁO MIỄN TRỪ TRÁCH NHIỆM

- Nội dung bản tin này do Công ty cổ phần chứng khoán Công thương (Vietinbank Securities) cung cấp, chỉ mang tính chất tham khảo. Mặc dù mọi thông tin đều được thu thập từ những nguồn, tờ báo đáng tin cậy, nhưng Vietinbank Securities không đảm bảo được tuyệt đối được độ chính xác của thông tin hay bất kỳ vấn đề nào liên quan đến việc sử dụng bản tin này.
- Các ý kiến tổng hợp, dự báo chỉ thể hiện quan điểm của tác giả tại thời điểm phát hành, báo cáo chỉ nhằm mục đích cung cấp thông tin tham khảo chứ không mang tính chất mời chào, mua bán, nắm giữ bất cứ cổ phiếu nào. Báo cáo này là tài sản của Công ty cổ phần chứng khoán Công thương (Vietinbank Securities).
- Không ai được phép sao chép, tái sản xuất, phát hành cũng như phân phối báo cáo này vì bất cứ mục đích cá nhân hay thương mại nào nếu không có sự đồng ý của Vietinbank Securities.

Xin vui lòng ghi rõ nguồn khi trích dẫn các thông tin trong báo cáo này!