

THE MORNING NEWS

BẢN TIN SÁNG 01/04/2025

TIỆM CẬN VÙNG HỖ TRỢ

Điểm nhấn thị trường & Chiến lược giao dịch

ĐIỂM NHẤN THỊ TRƯỜNG

- Chỉ số VNINDEX sau 2 phiên hồi phục điểm số đã tiếp tục ghi nhận phiên giảm điểm điều chỉnh trở lại và hiện đã lui về tiệm cận vùng nền hỗ trợ 1.305 điểm với mức đóng cửa 1.306,86 điểm, giá trị giao dịch đạt 21.205 tỷ đồng.
- Chỉ số VN30 ghi nhận diễn biến tương tự khi giảm 0,73%, với đà giảm giá được tiếp diễn ở các cổ phiếu như VCB, FPT, GVR và BCM.
- Nhà đầu tư nước ngoài bán ròng với giá trị 1.281,91 tỷ đồng tập trung chủ yếu tại VNM, HPG và SSI.

CHIẾN LƯỢC GIAO DỊCH

- Nhà đầu tư duy trì tỷ trọng danh mục quanh ngưỡng **50 – 70%**.
- Hiện tại chỉ số VNINDEX sau nhịp điều chỉnh trong những phiên trước đã quay trở về vùng hỗ trợ 1.305 điểm và được kỳ vọng sẽ xuất hiện nhịp hồi phục trở lại trong những phiên tới. Do đó, **nếu nhà đầu tư đang có tỷ trọng tiền mặt cao có thể cân nhắc giải ngân thăm dò** trở lại đối với các cổ phiếu đang có nền tích lũy tốt hoặc có câu chuyện tăng trưởng riêng trong năm 2025 và hạn chế giải ngân đối với các cổ phiếu đã đánh mất dạng thức tăng giá trong giai đoạn điều chỉnh vừa qua. Nhà đầu tư có thể đặc biệt quan sát chú ý đối với các cổ phiếu nhóm thép và nhóm bất động sản.






CÂN NHẮC GIẢI NGÂN THĂM DÒ: Nhóm ngành Bất động sản, Thép

HẠ DẦN TỶ TRỌNG: Nhóm ngành Chứng khoán, Bán lẻ, Ngân hàng




Danh mục cổ phiếu quan sát

	Mã CP	Diễn biến giá CP		Nhóm Ngành	Giá hiện tại	Chiến lược	Chú ý
		Giá SL	Giá mua				
			Giá chốt lời				
NGẮN HẠN	KBC	26,5	29,6	BDS KCN	30,7	Quan sát	Đã mua một phần giá 29.6 Cân nhắc gia tăng nếu xác nhận vượt
	DWG	35	39	Bán lẻ	37,6	Quan sát	Đã mua một phần giá 39
	DPM	26,5	32,8	Phân đạm	34,8	Quan sát	Đã mua đủ ở vùng giá 32.8 – 33 Hạ dần tỷ trọng do có dấu hiệu điều chỉnh
	PTB	55	58	Xuất nhập khẩu	57,2	Quan sát	Đã mua một phần giá 58
TRUNG HẠN	PVD	21.8	22.8	Dầu khí	22,2	Quan sát	Đã mua đủ ở quanh vùng giá 22.8 -2 3 Tiến hành cutloss nếu giá <21.8
DÀI HẠN	HPG	24,4	25,2	Thép	26,8	Quan sát	Đã mua một phần giá 29.6 Tiến hành cutloss nếu giá <26.
	VPB	26,5	18.8	Ngân hàng	19,0	Quan sát	Đã mua đủ tỷ trọng ở vùng giá 18.8 - 19

Quốc tế

-  Phố Wall ghi nhận diễn biến tăng điểm trong phiên giao dịch 31/03. Chỉ số Dow Jones tăng 417,86 điểm (1%), chỉ số NASDAQ giảm 23,70 điểm (0,14%) và chỉ số S&P 500 tăng 30,91 điểm (0,55%).
-  Chứng khoán châu Âu có diễn biến giảm điểm trong ngày giao dịch 31/03. Chỉ số FTSE 100 (Anh) giảm 76,04 (0,88%), CAC 40 (Pháp) giảm 125,37 điểm (1,58%) và DAX (Đức) giảm 298,03 điểm (1,33%).
-  Tổng thống Mỹ Donald Trump tuyên bố mức thuế quan đối với ô tô và phụ tùng ô tô nhập khẩu vào nước này sẽ được áp dụng lâu dài.
-  Bộ Tài chính Trung Quốc sẽ rót 500 tỷ NDT (69 tỷ USD) vào bốn ngân hàng lớn nhất nước này thông qua các đợt phát hành cổ phiếu, thực hiện cam kết tăng cường dự trữ vốn.
-  Giá vàng giao ngay trên thị trường quốc tế lần đầu tiên tăng vượt qua ngưỡng 3.100 đô la Mỹ/ounce giữa mối lo ngại thuế quan của Mỹ và các bất ổn địa chính trị và kinh tế.

Trong nước

-  Thường trực Chính phủ đề nghị Bộ Công Thương quy hoạch hình thành các trung tâm công nghiệp năng lượng, trung tâm điện gió tại các địa phương.
-  Bộ Tư pháp đang thẩm định dự thảo và tờ trình về nghị quyết của Ủy ban Thường vụ Quốc hội về sắp xếp đơn vị hành chính trong đó có 11 tỉnh, thành phố được đề xuất giữ lại, chủ yếu là các tỉnh miền Bắc và Nam Trung Bộ có số thu ngân sách chênh lệch lớn.
-  Từ ngày 31/3/2025, một số mặt hàng như ô tô, gỗ, Ethanol, đùi gà đông lạnh, hạt dẻ cười, hạnh nhân, quả táo tươi, cherry, nho khô... sẽ được áp dụng mức thuế suất thuế nhập khẩu ưu đãi thấp hơn.

Doanh nghiệp

- DL1: Shine Profit Development Limited đã hoàn tất thoái toàn bộ vốn khỏi CTCP Tập đoàn Alpha Seven.
- HVN: Vietnam Airlines công bố mức lợi nhuận cao kỷ lục, đạt gần 8.000 tỷ đồng.
- DPM: Cổ đông Đạm Phú Mỹ sắp nhận 'cơn mưa cổ tức' tiền mặt và cổ phiếu thưởng tổng tỷ lệ gần 90%.
- VNM: Vinamilk mở rộng xuất khẩu sang 3 quốc gia mới, chiến lược 'may đo' phát huy hiệu quả.
- HPG: 10.500 nhân sự gia nhập Hòa Phát, chuẩn bị cho loạt trận đánh lớn của 'vua thép'.
- NVL: Novaland 'bơm' gần 31.000 tỷ đồng vào dự án Aqua City.
- DBC: Dabaco tranh thủ 'gõ cửa' thị trường Philippines ngay lễ khánh thành nhà máy vắc-xin mới.
- AGG: An Gia hoàn tất pháp lý The Gió Riverside, sẵn sàng phân phối sản phẩm ra thị trường.
- BCM: Becamex IDC thành lập công ty để làm dự án cao tốc TP. HCM – Thủ Dầu Một – Chơn Thành.
- VIC: Vingroup lên lịch khởi công 3 siêu dự án hơn 12 tỷ USD trong tháng 4.

DIỄN BIẾN THỊ TRƯỜNG CHỨNG KHOÁN THẾ GIỚI

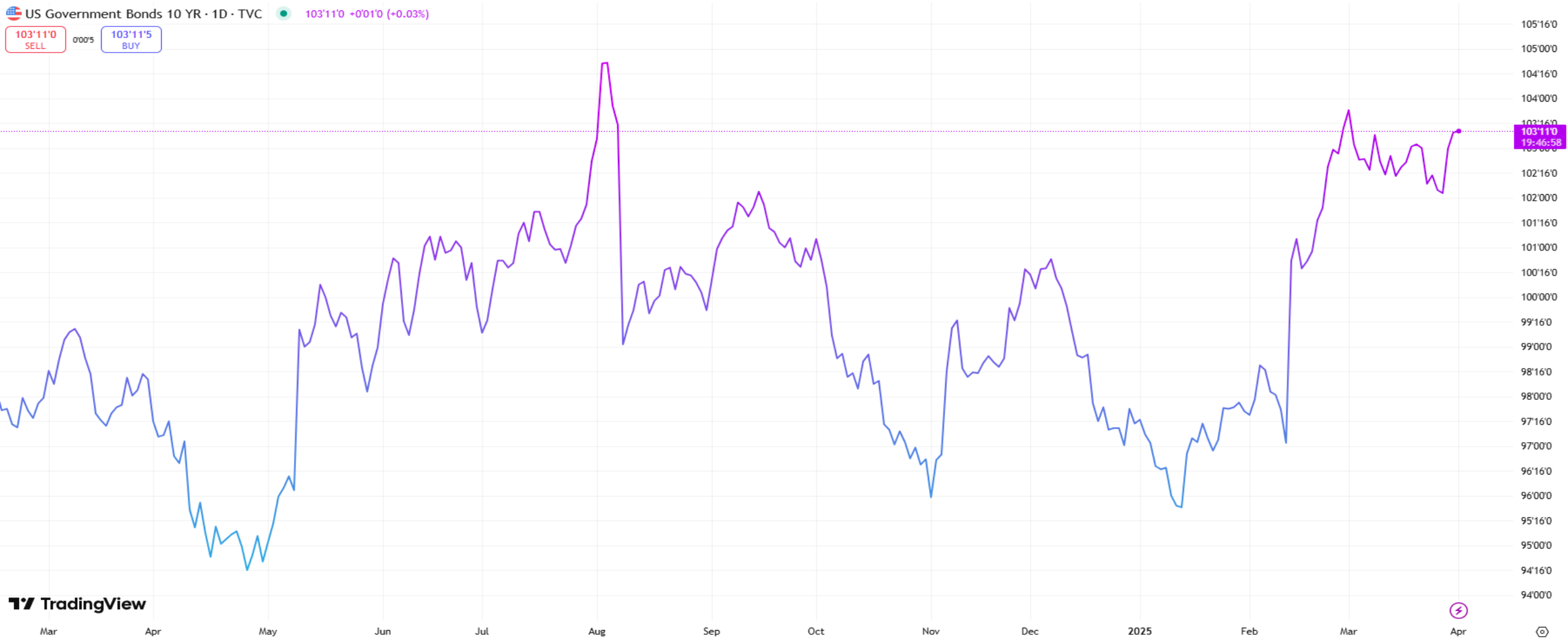
CHỈ SỐ	31/03/2025	% Ngày	% Tuần	% Tháng	% YTD	% Năm
VN INDEX	1306,86	-0,48%	-0,33%	0,93%	4,00%	2,60%
HNX30 INDEX	488,52	-0,69%	-2,49%	-3,01%	2,19%	-8,49%
VN30 INDEX	1373,93	-0,46%	-0,31%	1,29%	2,17%	5,94%
S&P 500	5580,94	-1,97%	-1,53%	-6,27%	-5,11%	6,22%
Dow Jones	41583,9	-1,69%	-0,96%	-5,15%	-2,26%	4,46%
Nasdaq	17322,99	-2,70%	-2,59%	-8,09%	-10,29%	5,76%
Shanghai Composite	3337,889	-0,40%	-0,95%	0,51%	-0,41%	9,76%
Nikkei 225	35785,98	-3,59%	-4,85%	-3,69%	-10,30%	-11,35%
Thailand SET	1175,45	-1,05%	-0,94%	-2,35%	-16,05%	-14,70%
Malaysia	1513,65	-1,44%	0,54%	-3,88%	-7,84%	-2,22%
Philippine	6118,57	-0,47%	-1,19%	2,01%	-6,28%	-11,37%
Indonesia JCI	6510,62	0,59%	2,02%	-1,89%	-8,04%	-10,65%
FTSE 100	8658,85	-0,08%	0,14%	-1,71%	5,94%	8,88%
DAX	22461,52	-0,96%	-1,88%	-0,40%	12,82%	21,46%
CAC 40	7916,08	-0,93%	-1,58%	-2,41%	7,25%	-3,53%

Nguồn: Bloomberg, VietinBank Securities

BIẾN ĐỘNG TỶ GIÁ DXY VÀ SỰ TƯƠNG QUAN VỚI DOW JONES



BIẾN ĐỘNG LỢI SUẤT TRÁI PHIẾU MỸ 10 NĂM VÀ SỰ TƯƠNG QUAN VỚI DOW JONES



CẬP NHẬT GIAO DỊCH QUỸ ETF

Name	1D Flow	1W Flow	1M Flow	YTD Flow	1Y Flow	3Y Flow
Median	0	0	0	0	-1,67	-1,67
Fubon FTSE Vietnam ETF	0	0	-1,09	-34,44	-215,02	-196,14
KIM KINDEX Vietnam VN30 ETF Synth	0	0	-36,85	-36,85	-63,76	-37,47
Premia MSCI Vietnam ETF	0	0	0	0	-4,75	-4,75
CSOP FTSE Vietnam 30 ETF	0	0	0	0	0	0
KIM KINDEX Vietnam VN30 Futures Leverage ETF	0	0	0	-2,7	-2,7	-2,7
Premia MSCI Vietnam ETF	0	0	0	0	0	0
DCVFMVN30 ETF Fund	0	0	0	0	0	0
DCVFMVN Mid Cap ETF	0	0	0	0	0	0
KIM Growth VN30 ETF	0	0	0	0	0	0
KIM Growth VNFINSELECT ETF	0	0	-0,72	0,07	-10,31	-10,31
SSIAM VN30 ETF	0	-0,9	-11,85	-19,11	-83,36	-83,68
SSIAM VNX50 ETF	0	0	0	0	5,2	5,42
SSIAM VNFIN LEAD ETF	0	0	0	0	0	0
DCVFMVN Diamond ETF	0	0	1,34	8,2	40,85	42,24
Global X MSCI Vietnam ETF	0	0	0,05	0,05	-1,67	-1,67
VanEck Vietnam ETF	0	0	0	1,23	1,74	1,74

TOP CỔ PHIẾU TĂNG – GIẢM GIÁ

HSX: Top 10 CP tăng nhiều nhất trong ngày

Mã CK	Giá đóng cửa	Tổng khối lượng (CP)	Thay đổi
VCF	255.100	1.755	6,96%
FIT	4.650	4.871.577	6,90%
CDC	17.100	119.571	6,88%
DLG	2.200	9.463.326	6,80%
L10	20.450	400	6,79%
TSC	2.860	2.264.243	6,72%
DXV	4.030	626	6,05%
ASG	17.900	35.512	5,60%
RAL	126.000	74.368	5,53%
BSI	59.000	1.985.669	4,80%

HNX: Top 10 CP tăng nhiều nhất trong ngày

Mã CK	Giá đóng cửa	Tổng khối lượng (CP)	Thay đổi
HTC	26.800,0	2.200	9,84%
HHC	131.600,0	101	9,76%
QST	27.300,0	100	9,64%
SRA	3.500,0	699.311	9,38%
VHL	10.600,0	108	9,28%
TMX	10.800,0	100	9,09%
VE1	3.600,0	10.500	9,09%
PGN	12.200,0	128.706	8,93%
VTH	8.800,0	400	8,64%
PIC	21.400,0	10.151	8,63%

HSX: Top 10 CP giảm nhiều nhất trong ngày

Mã CK	Giá đóng cửa	Tổng khối lượng (CP)	Thay đổi
TNC	31.900	6.115	-6,86%
SMA	9.780	400	-6,86%
TCR	3.070	200	-6,69%
YEG	13.550	3.733.568	-5,57%
YBM	13.200	64.707	-5,38%
THG	63.000	80.295	-4,55%
CMV	8.220	101	-4,42%
SZC	41.850	4.597.635	-4,34%
TDH	2.800	130.000	-4,11%
PIT	6.700	4.928	-3,46%

HNX: Top 10 CP giảm nhiều nhất trong ngày

Mã CK	Giá đóng cửa	Tổng khối lượng (CP)	Thay đổi
SGC	121.400,0	1.200	-9,87%
DNC	70.000,0	100	-9,56%
CX8	8.600,0	10.000	-9,47%
VNT	31.300,0	1.100	-9,28%
CMC	6.400,0	2.200	-8,57%
KSD	5.000,0	23.500	-7,41%
FID	1.300,0	1.670.900	-7,14%
SED	26.200,0	11.200	-6,09%
DTK	13.500,0	4.827	-5,59%
NBW	33.000,0	200	-5,44%

CẬP NHẬT THỊ TRƯỜNG HÀNG HÓA

Mặt hàng	Đơn vị	31/03/2025	%Ngày	% 5 ngày	%Tháng	CP liên quan đầu vào	CP liên quan đầu ra
Oil WTI	USD/bbl.	69,36	-0,80%	-0,92%	-16,89%	PVT	GAS, BSR
Oil Brent	USD/bbl.	73,63	-0,54%	0,34%	-16,06%	PVT	GAS, BSR
Thép thanh	CNY/MT	3192	-0,44%	-4,31%			HPG
Nhôm	USD/MT	2534,11	-0,51%	-3,31%	9,85%		
Đồng	USd/lb.	513	0,21%	12,61%	24,67%	CAV, SAM, TGP, VTH	MSN, ACM, BGM
Than	USD/MT	96,55	-0,21%	1,42%	-19,83%		
Đường	USd/lb.	18,96	-0,68%	2,38%	-10,31%	VNM, GTN, QNS	SBT, LSS, SLS, QNS
Ngô	USd/bu.	453,25	0,72%	-0,17%	2,43%		
Gas	USD/MMBtu	4,065	2,91%	8,53%	136,02%		
Sữa	USD/cwt	18,65	-0,05%	-7,81%	14,14%	KDC	VNM, QNS
Vàng	USD/t oz.	3114,3	0,76%	8,66%	32,90%		PNJ
Bạc	USD/t oz.	34,814	-0,77%	10,70%	32,96%		PNJ
Lúa Mỳ	USd/bu.	528,25	-0,70%	-5,17%	-17,46%		
Thịt lợn	USd/lb.	86,7	-0,37%	3,62%	0,09%		
Thép cuộn HRC	CNY/MT	3384	-0,24%	-0,97%	-10,10%		HPG

THÔNG BÁO MIỄN TRỪ TRÁCH NHIỆM

Nội dung bản tin này do Công ty cổ phần chứng khoán Công thương (VietinBank Securities) cung cấp, chỉ mang tính chất tham khảo. Mặc dù mọi thông tin đều được thu thập từ những nguồn, tờ báo đáng tin cậy, nhưng VietinBank Securities không đảm bảo được tuyệt đối được độ chính xác của thông tin hay bất kỳ vấn đề nào liên quan đến việc sử dụng bản tin này.

Các ý kiến tổng hợp, dự báo chỉ thể hiện quan điểm của tác giả tại thời điểm phát hành, báo cáo chỉ nhằm mục đích cung cấp thông tin tham khảo chứ không mang tính chất mời chào, mua bán, nắm giữ bất cứ cổ phiếu nào. Báo cáo này là tài sản của Công ty cổ phần chứng khoán Công thương (VietinBank Securities).

Không ai được phép sao chép, tái sản xuất, phát hành cũng như phân phối báo cáo này vì bất cứ mục đích cá nhân hay thương mại nào nếu không có sự đồng ý của VietinBank Securities.

Xin vui lòng ghi rõ nguồn khi trích dẫn các thông tin trong báo cáo này!