

# THE MORNING NEWS

BẢN TIN SÁNG 10/04/2025

## HOÃN THUẾ QUAN ĐỐI ỨNG

# Điểm nhấn thị trường & Chiến lược giao dịch

## ĐIỂM NHẤN THỊ TRƯỜNG

- Chỉ số VNINDEX đã tiếp tục ghi nhận phiên giảm điểm thứ 4 liên tiếp liên quan đến những thông tin về mức thuế quan đối ứng 46% của Mỹ với mức đóng cửa 1.094,30 điểm, giá trị giao dịch đạt 25.303 tỷ đồng.
- Chỉ số VN30 ghi nhận diễn biến tương tự khi giảm 2,41%, với diễn biến giảm giá được ghi nhận ở các cổ phiếu VCB, CTG, HPG và GAS.
- Nhà đầu tư nước ngoài mua ròng với giá trị 253,82 tỷ đồng tập trung chủ yếu tại MWG, FPT và VCB.

## CHIẾN LƯỢC GIAO DỊCH

- **Nhà đầu tư gia tăng tỷ trọng danh mục lên quanh ngưỡng 70%.**
- Chỉ số phiên qua đã tiếp tục ghi nhận phiên giảm điểm với lực bán mạnh mẽ trên toàn sàn, qua đó lui về vùng hỗ trợ dài hạn 1.080 – 1.120 điểm. Với những thông tin về việc hoãn áp thuế quan đối ứng 90 ngày được công bố trong đêm hôm qua, chúng tôi kỳ vọng chỉ số VNINDEX sẽ có nhịp hồi phục tích cực trở lại sau đợt giảm giá mạnh mẽ trước đó. **Do đó, nhà đầu tư cần nhắc gia tăng tỷ trọng danh mục lên 70%**
- Tuy nhiên, nhà đầu tư cần chú ý chỉ nắm giữ các cổ phiếu có câu chuyện tăng trưởng riêng trong năm 2025 và không bị ảnh hưởng trực tiếp bởi các chính sách thuế quan đối ứng của Mỹ. Nhà đầu tư cần lưu ý hạn chế mua mới và thực hiện cơ cấu trong nhịp hồi đối với những cổ phiếu thuộc các nhóm ngành xuất khẩu do về trung dài hạn các nhóm nêu trên vẫn tiềm tàng rủi ro về thuế quan. Nhà đầu tư có thể đặc biệt quan sát chú ý đối với các cổ phiếu nhóm bất động sản và các cổ phiếu VN30 đã có chiết khấu sâu về định giá .

**GIA TĂNG TỶ TRỌNG:** Nhóm ngành Bất động sản, Ngân hàng

**HẠ DẦN TỶ TRỌNG:** Nhóm ngành Thủy sản, Dệt may

# Danh mục cổ phiếu quan sát

	Mã CP	Diễn biến giá CP		Nhóm Ngành	Giá hiện tại	Chiến lược	Chú ý
		Giá SL	Giá mua				
			Giá chốt lời				
NGẮN HẠN	CTG32,0		36...	Ngân hàng	33,8	Gia tăng	Đã mua một phần giá 36.4 Mua gia tăng ở vùng giá 33.8
	BID	31,2	33,6	Ngân hàng	32,5	Gia tăng	Đã mua một phần giá 33.6 Mua gia tăng ở vùng giá 32.45
	MWG	45,0	46,3	Bán lẻ	46,3	Gia tăng	Đã mua một phần ở giá 50.9 Mua gia tăng ở quanh vùng giá 46.3
	VHM	45,0	46,1	Bất động sản	48,5	Gia tăng	Đã mua một phần giá 46,1 Mua gia tăng ở quanh vùng giá 48.5
TRUNG HẠN	TCB	23,3	24,2	Ngân hàng	23,6	Gia tăng	Đã mở mua một phần ở 24.2 Mua gia tăng ở vùng giá 23.6
DÀI HẠN	HPG20,5		23,0	Thép	21,3	Gia tăng	Đã mua ở vùng giá 25.2 Mua gia tăng ở vùng giá 21.3
	VPB	17,0	18,8	Ngân hàng	16,0	Gia tăng	Đã mua ở vùng giá 18.8 - 19 Mua gia tăng ở vùng giá 16

## Quốc tế

- Phố Wall ghi nhận diễn biến tăng điểm trong phiên giao dịch 09/04. Chỉ số Dow Jones tăng 2.962,86 điểm (7,87%), chỉ số NASDAQ tăng 1.857,06 điểm (12,16%) và chỉ số S&P 500 tăng 474,13 điểm (9,52%).
- Chứng khoán châu Âu có diễn biến giảm điểm trong ngày giao dịch 09/04. Chỉ số FTSE 100 (Anh) giảm 231,05 (2,92%), CAC 40 (Pháp) giảm 231,05 điểm (3,34%) và DAX (Đức) giảm 609,38 điểm (3%).
- Ông Trump hoãn áp thuế trong 90 ngày, tăng lên 125% với Trung Quốc, Dow Jones lập tức tăng hơn 2.500 điểm.
- Bộ Thương mại và Công nghiệp Hàn Quốc xác định hợp tác trong đóng tàu là một "quân bài quan trọng" trong quá trình đàm phán thuế quan với Mỹ, do Mỹ tụt hậu hơn Hàn Quốc trong lĩnh vực này.
- Ngân hàng Dự trữ Ấn Độ (RBI) hôm thứ Tư (9/4) đã quyết định hạ lãi suất tái cấp vốn lần thứ hai liên tiếp và thay đổi lập trường chính sách tiền tệ, báo hiệu khả năng cắt giảm thêm nữa trong tương lai, khi họ tìm cách thúc đẩy nền kinh tế trước các mức thuế quan mới của Mỹ

## Trong nước

- TP. HCM sẽ chi hơn 5.000 tỷ đồng thực hiện giải phóng mặt bằng cao tốc TP.HCM - Mộc Bài đoạn qua địa bàn TP.HCM..
- Hết quý I/2025, GRDP của Quảng Ninh tăng 10,91%, vượt kế hoạch kịch bản đề ra. Điều này cho thấy rất rõ hiệu quả trong điều hành và chỉ đạo của tỉnh với quyết tâm tạo tăng trưởng mới, đồng hành cùng đất nước vững bước tiến vào kỷ nguyên vươn mình.

## TIN TỨC ĐẦU NGÀY

### Doanh nghiệp

 NVL: Novaland hoàn tất mua lại 7.000 tỷ đồng trái phiếu


 ORS: Giải trình về lô trái phiếu liên quan Bamboo Capital

 MWG: Thế Giới Di Động chưa chốt được thời gian chi trả cổ tức


 HPG: Công ty con của Hòa Phát lên kế hoạch GPMB dự án hơn 4.200 tỷ đồng

 NAB: Lãnh đạo Nam A Bank đăng ký bán 1,8 triệu cổ phiếu

 HQC: Chủ tịch Trương Anh Tuấn bất ngờ đăng ký mua 4% công ty sau khi cổ phiếu giảm sàn 4 phiên liên tiếp

 VCB: Tăng vốn không ngừng nghỉ, Vietcombank giữ vững ngôi đầu ngành ngân hàng

 VIC: Muốn làm điện tái tạo công suất khủng, Bộ Công thương kiến nghị chưa xem xét

 ABB: Triển khai gói tài trợ thúc đẩy phát triển bền vững ngành điện

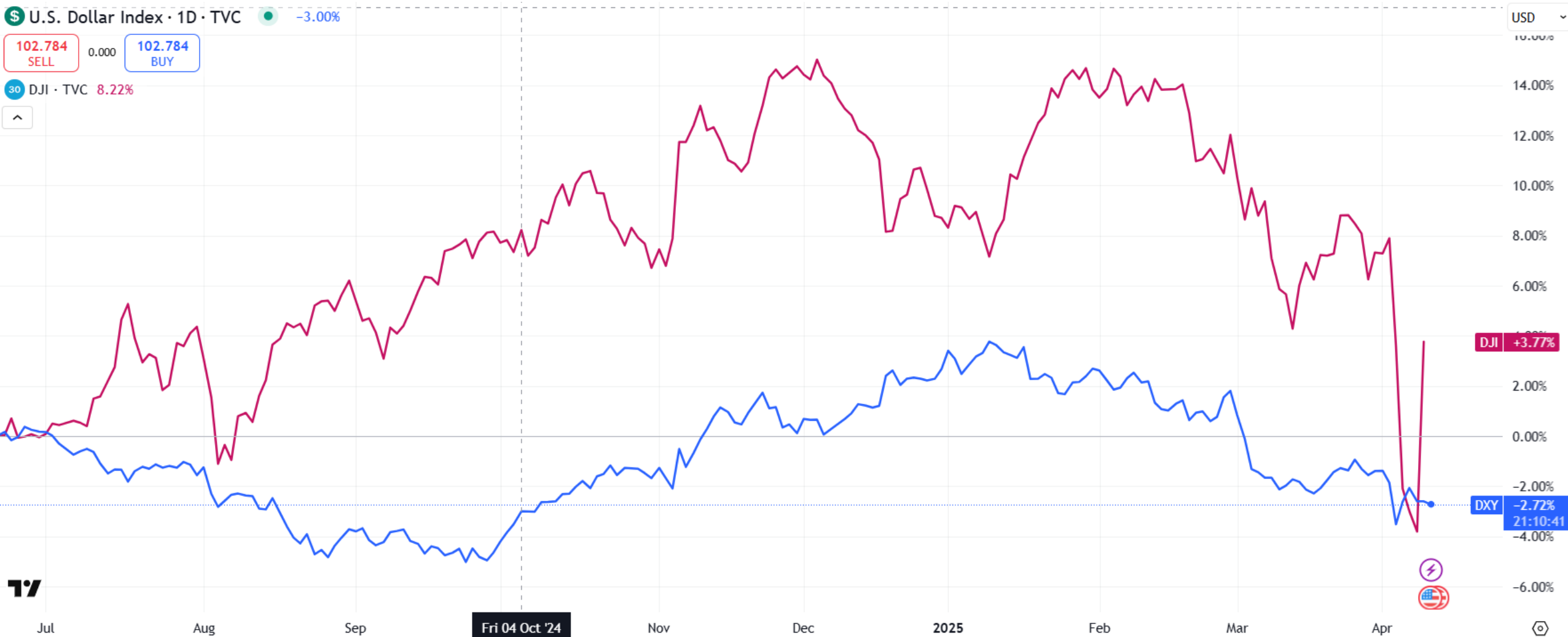
 ANV: Ông Doãn Tới mạnh tay gom cổ phiếu giữa lúc ANV lao dốc

## DIỄN BIẾN THỊ TRƯỜNG CHỨNG KHOÁN THẾ GIỚI

CHỈ SỐ	09/04/2025	% Ngày	% Tuần	% Tháng	% YTD	% Năm
VN INDEX	1094,3	-3,40%	-16,96%	-17,74%	-13,62%	-13,05%
HNX30 INDEX	368,63	-6,02%	-24,28%	-26,57%	-22,89%	-29,94%
VN30 INDEX	1168,68	-2,41%	-15,12%	-15,99%	-13,09%	-7,53%
S&P 500	5456,9	9,52%	-3,77%	-2,81%	-7,22%	5,74%
Dow Jones	40608,45	7,87%	-3,83%	-3,11%	-4,55%	5,58%
Nasdaq	17124,97	12,16%	-2,70%	-1,97%	-11,32%	5,90%
Shanghai Composite	3224,939	1,20%	-3,74%	-4,20%	-3,78%	6,53%
Nikkei 225	34220,82	7,90%	-1,48%	-7,58%	-14,22%	-13,54%
Thailand SET	1088,18	1,26%	-6,84%	-7,58%	-22,28%	-22,72%
Malaysia	1463,39	4,48%	-3,66%	-4,76%	-10,90%	-5,80%
Philippine	6118,07	1,86%	-2,07%	-3,82%	-6,29%	-9,24%
Indonesia JCI	5967,988	-0,47%	-4,29%	-9,55%	-15,71%	-18,10%
FTSE 100	7679,48	-2,92%	-10,79%	-10,71%	-6,04%	-3,54%
DAX	19670,88	-3,00%	-12,15%	-13,04%	-1,20%	8,70%
CAC 40	6863,02	-3,34%	-12,67%	-14,72%	-7,01%	-14,70%

Nguồn: Bloomberg, VietinBank Securities

# BIẾN ĐỘNG TỶ GIÁ DXY VÀ SỰ TƯƠNG QUAN VỚI DOW JONES



Nguồn: TradingView, VietinBank Securities

# BIẾN ĐỘNG LỢI SUẤT TRÁI PHIẾU MỸ 10 NĂM VÀ SỰ TƯƠNG QUAN VỚI DOW JONES

US Government Bonds 10 YR · 1D · TVC ● 3.51%

102'23'0 SELL 0'00'5 102'23'5 BUY

30 DJI · TVC 4.48%



Nguồn: TradingView, VietinBank Securities



## CẬP NHẬT GIAO DỊCH QUỸ ETF

Name	1D Flow	1W Flow	1M Flow	YTD Flow	1Y Flow	3Y Flow
Median	0	0	0	0	-1,67	-1,67
Fubon FTSE Vietnam ETF	0	0	-1,09	-34,44	-215,02	-196,14
KIM KINDEX Vietnam VN30 ETF Synth	0	0	-36,85	-36,85	-63,76	-37,47
Premia MSCI Vietnam ETF	0	0	0	0	-4,75	-4,75
CSOP FTSE Vietnam 30 ETF	0	0	0	0	0	0
KIM KINDEX Vietnam VN30 Futures Leverage ETF	0	0	0	-2,7	-2,7	-2,7
Premia MSCI Vietnam ETF	0	0	0	0	0	0
DCVFMVN30 ETF Fund	0	0	0	0	0	0
DCVFMVN Mid Cap ETF	0	0	0	0	0	0
KIM Growth VN30 ETF	0	0	0	0	0	0
KIM Growth VNFINSELECT ETF	0	0	-0,72	0,07	-10,31	-10,31
SSIAM VN30 ETF	0	-0,9	-11,85	-19,11	-83,36	-83,68
SSIAM VNX50 ETF	0	0	0	0	5,2	5,42
SSIAM VNFIN LEAD ETF	0	0	0	0	0	0
DCVFMVN Diamond ETF	0	0	1,34	8,2	40,85	42,24
Global X MSCI Vietnam ETF	0	0	0,05	0,05	-1,67	-1,67
VanEck Vietnam ETF	0	0	0	1,23	1,74	1,74

## TOP CỔ PHIẾU TĂNG – GIẢM GIÁ

**HSX: Top 10 CP tăng nhiều nhất trong ngày**

Mã CK	Giá đóng cửa	Tổng khối lượng (CP)	Thay đổi
BWE	42.350	927.126	6,94%
BMP	114.100	429.910	6,94%
BTT	38.800	300	6,89%
PTB	51.300	1.309.890	6,88%
DHM	6.980	18.600	6,73%
HVH	11.350	670.289	6,57%
VID	5.410	18.279	6,50%
NVT	7.680	5.806	5,93%
HU1	6.400	1.109	5,79%
FUESSVFL	21.300	278.482	5,65%

**HNX: Top 10 CP tăng nhiều nhất trong ngày**

Mã CK	Giá đóng cửa	Tổng khối lượng (CP)	Thay đổi
NFC	24.500	510	9,87%
SMT	7.900	6.200	9,72%
AME	4.900	19.900	8,89%
SGC	117.800	200	8,87%
HKT	8.900	7.000	8,54%
VTH	9.000	100	8,43%
GDW	31.800	101	8,16%
PTX	20.000	300	8,11%
PMS	34.500	410	7,81%
ALT	12.600	108	7,69%

**HSX: Top 10 CP giảm nhiều nhất trong ngày**

Mã CK	Giá đóng cửa	Tổng khối lượng (CP)	Thay đổi
BMC	18.600	220.805	-7,00%
CKG	13.950	132.400	-7,00%
CMV	7.440	2.104	-7,00%
FUEIP100	8.370	100	-7,00%
KSB	13.950	3.172.321	-7,00%
PVT	18.600	6.051.274	-7,00%
VSC	13.950	4.407.652	-7,00%
HRC	29.900	400	-7,00%
VPG	9.170	980.884	-7,00%
DGC	73.100	6.414.382	-7,00%

**HNX: Top 10 CP giảm nhiều nhất trong ngày**

Mã CK	Giá đóng cửa	Tổng khối lượng (CP)	Thay đổi
NSH	3.600	307.730	-10,00%
VTV	10.800	142.700	-10,00%
KSV	208.200	26.697	-9,99%
IDC	34.300	2.449.957	-9,97%
IDV	22.600	70.824	-9,96%
BKC	61.600	8.268	-9,94%
KDM	15.400	52.100	-9,94%
L18	29.000	344.525	-9,94%
MCO	7.300	57.084	-9,88%
TIG	7.300	1.660.027	-9,88%

# CẬP NHẬT THỊ TRƯỜNG HÀNG HÓA

Mặt hàng	Đơn vị	09/04/2025	%Ngày	% 5 ngày	%Tháng	CP liên quan đầu vào	CP liên quan đầu ra
Oil WTI	USD/bbl.	62,35	4,65%	-6,44%	-28,34%	PVT	GAS, BSR
Oil Brent	USD/bbl.	65,48	4,23%	-6,55%	-28,45%	PVT	GAS, BSR
Thép thanh	CNY/MT	3077	-1,72%	-5,03%			HPG
Nhôm	USD/MT	2278,27	-1,41%	-16,38%	-5,65%		
Đồng	USd/lb.	419,25	1,17%	-5,61%	0,72%	CAV, SAM, TGP, VTH	MSN, ACM, BGM
Than	USD/MT	96,5	-1,53%	-6,54%	-24,46%		
Đường	USd/lb.	17,73	-2,26%	-1,45%	-11,70%	VNM, GTN, QNS	SBT, LSS, SLS, QNS
Ngô	USd/bu.	474	1,07%	3,22%	9,04%		
Gas	USD/MMBtu	3,816	10,13%	-17,26%	97,14%		
Sữa	USD/cwt	17,25	0,58%	-6,68%	10,48%	KDC	VNM, QNS
Vàng	USD/t oz.	3079,4	2,98%	6,04%	25,42%		PNJ
Bạc	USD/t oz.	30,415	2,46%	-5,29%	4,03%		PNJ
Lúa Mỳ	USd/bu.	542,25	0,42%	-3,69%	-15,68%		
Thịt lợn	USd/lb.	86,975	-0,97%	-0,43%	-4,00%		
Thép cuộn HRC	CNY/MT	3270	-1,62%	-3,91%	-12,80%		HPG

## THÔNG BÁO MIỄN TRỪ TRÁCH NHIỆM

Nội dung bản tin này do Công ty cổ phần chứng khoán Công thương (VietinBank Securities) cung cấp, chỉ mang tính chất tham khảo. Mặc dù mọi thông tin đều được thu thập từ những nguồn, tờ báo đáng tin cậy, nhưng VietinBank Securities không đảm bảo được tuyệt đối được độ chính xác của thông tin hay bất kỳ vấn đề nào liên quan đến việc sử dụng bản tin này.

Các ý kiến tổng hợp, dự báo chỉ thể hiện quan điểm của tác giả tại thời điểm phát hành, báo cáo chỉ nhằm mục đích cung cấp thông tin tham khảo chứ không mang tính chất mời chào, mua bán, nắm giữ bất cứ cổ phiếu nào. Báo cáo này là tài sản của Công ty cổ phần chứng khoán Công thương (VietinBank Securities).

Không ai được phép sao chép, tái sản xuất, phát hành cũng như phân phối báo cáo này vì bất cứ mục đích cá nhân hay thương mại nào nếu không có sự đồng ý của VietinBank Securities.

***Xin vui lòng ghi rõ nguồn khi trích dẫn các thông tin trong báo cáo này!***