





BÁO CÁO CHIẾN LƯỢC TUẦN 14/04 - 18/04/2025

TÂM ĐIỂM MÙA CÔNG BỐ BCTC QUÝ I/2025



TỔNG HỢP NỘI DUNG BÁO CÁO CHIẾN LƯỢC TUẦN 14.04 – 18.04.2025

-  Ngày 09.04, Mỹ thông báo kéo dài thêm 90 ngày thời gian đàm phán về thuế quan đối ứng với các quốc gia bị áp thuế (trừ Trung Quốc) đồng thời áp dụng thuế suất tạm thời là 10%. Việc kéo dài thời gian đàm phán giúp thị trường chứng khoán toàn cầu ổn định trở lại sau chuỗi giảm mạnh từ đầu tháng 4, đồng thời tạo điều kiện cho các quốc gia có thời gian chuẩn bị chính sách hạn chế tác động và kỳ vọng vào kết quả đàm phán thực tế thấp hơn con số Mỹ công bố vào ngày 02.04.
-  Trong tuần qua, VN-Index ghi nhận tăng 0.97% lên mốc 1,222.46 điểm, với dòng tiền chảy vào thị trường ghi nhận sụt giảm nhẹ so với tuần trước, với khối lượng và giá trị giao dịch trung bình mỗi phiên trong tuần qua, đạt giá trị lần lượt là 1.151 triệu cổ phiếu và 25,517 tỷ đồng. Dòng tiền ghi nhận chảy vào mạnh nhất tại nhóm du lịch và giải trí (3.84%) và hóa chất (3.81%).
-  **Hiện tại, chỉ số VN-Index đang ghi nhận xu hướng tích lũy giảm trên khung tuần với vùng hỗ trợ ngắn hạn gần nhất nằm tại mốc tâm lý 1,180 - 1,200 điểm. Dự báo trong tuần 14.04 – 18.04.2025, dự kiến chỉ số VN-Index sẽ ghi nhận diễn biến hồi phục và dao động trong vùng 1,180 – 1,250 điểm trong bối cảnh mùa công bố BCTC quý I đang đến gần.**
-  Nhà đầu tư được khuyến nghị duy trì tỷ trọng danh mục quanh ngưỡng 70%, đồng thời chỉ tập trung nắm giữ các cổ phiếu có câu chuyện tăng trưởng riêng và không bị ảnh hưởng bởi chính sách thuế quan đối ứng của Mỹ.

CHIẾN LƯỢC GIAO DỊCH MỘT SỐ CỔ PHIẾU TRONG TUẦN 14.04 – 18.04.2025

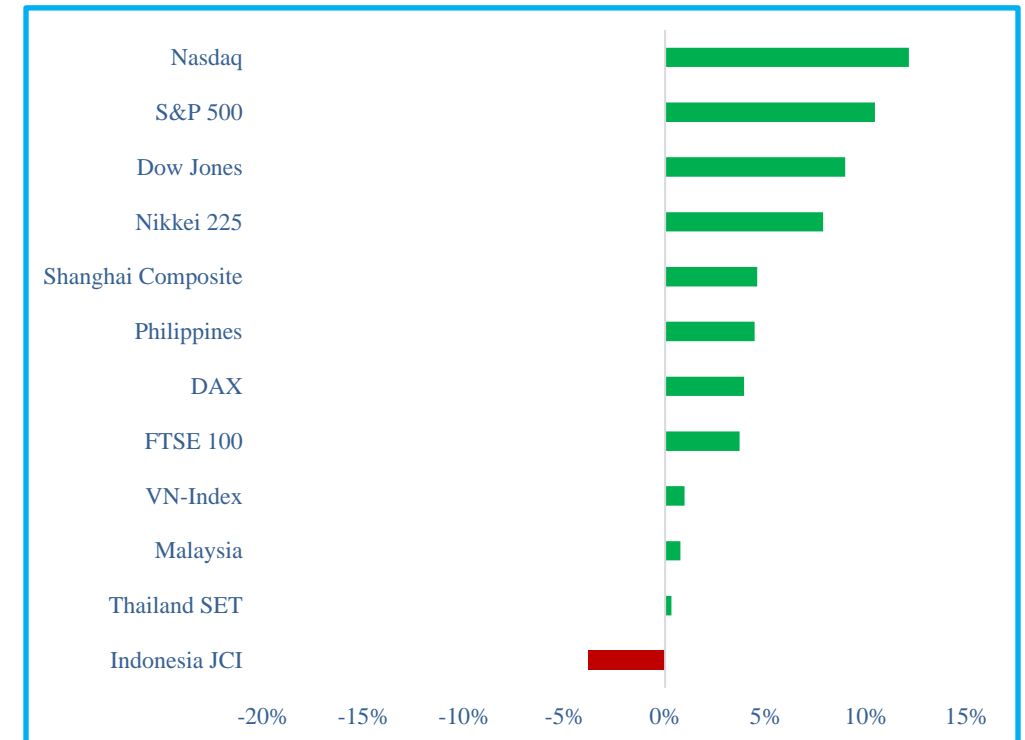
Mã CP	Diễn biến giá CP		Nhóm Ngành	Giá hiện tại	Chiến lược	Chú ý
	Giá SL	Giá mua / Giá chốt lời				
NGÂN HẠN	CTG	34 (Giá mua: 35) / 38.7 (Giá chốt lời) / 9.7%	Ngân hàng	38.4	Quan sát	Đã mua một phần giá 36.4
	BID	32.7 (Giá mua: 33.6) / 37.5 (Giá chốt lời) / 33.6%	Ngân hàng	36.5	Quan sát	Đã mua một phần giá 39
	MWG	45 (Giá mua: 48) / 54.6 (Giá chốt lời) / 10.2%	Bán lẻ	52.9	Quan sát	Đã mua một phần giá 50.9
	VHM	45 (Giá mua: 46.1) / 55 (Giá chốt lời) / 16.1%	Bất động sản	53.5	Quan sát	Đã mua một phần giá 46.1
TRUNG HẠN	TCB	23.3 (Giá mua: 24.2) / 27 (Giá chốt lời) / 9.9%	Ngân hàng	26.6	Quan sát	Đã mở mua một phần ở giá 24.2
DÀI HẠN	HPG	21.0 (Giá mua: 23.0) / 26.5 (Giá chốt lời) / 5.7%	Thép	24.3	Quan sát	Đã mua đủ ở giá 25.2
	VPB	17.0 (Giá mua: 17.5) / 22 (Giá chốt lời) / 0.0%	Ngân hàng	17.5	Quan sát	Đã mua đủ tỷ trọng ở vùng giá 18.8 - 19

DIỄN BIẾN THỊ TRƯỜNG CHỨNG KHOÁN THẾ GIỚI TUẦN QUA

Thị trường chứng khoán thế giới nhìn chung ghi nhận xu hướng tăng điểm trong tuần 08.04.2025 – 11.04.2025 với mức tăng phổ biến trong khoảng 0,3% – 10,5%, xuất phát từ thông tin Mỹ gia hạn thời gian đàm phán thuế quan đối ứng với các quốc gia thêm 90 ngày (trừ Trung Quốc) và tạm thời điều chỉnh mặt bằng thuế quan áp dụng thành 10%.

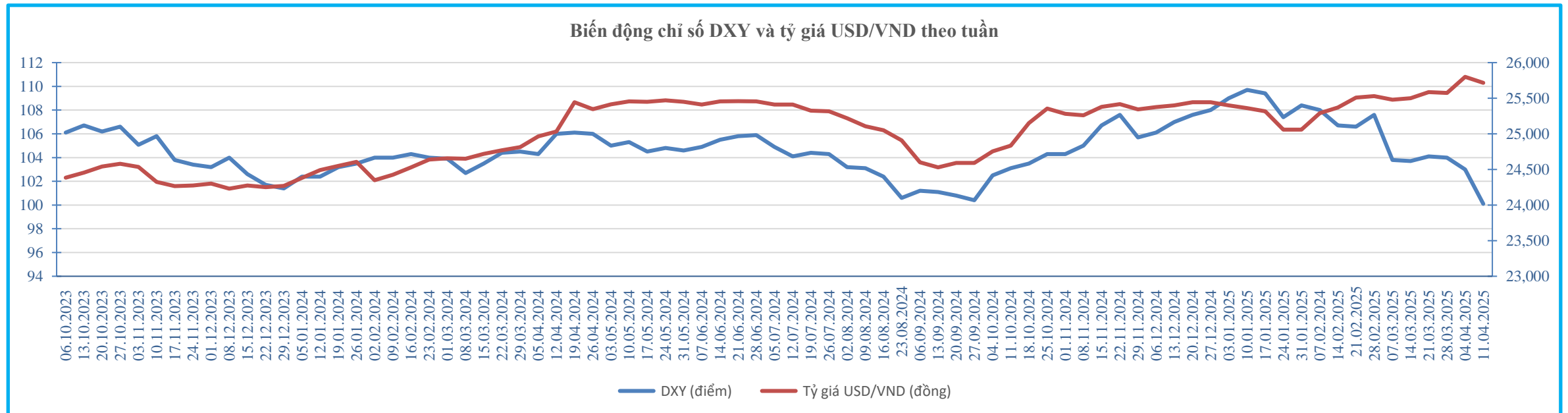
Chỉ số VN-Index ghi nhận tăng 0,97% trong tuần qua và nằm trong top 9 chỉ số tăng mạnh nhất trong rổ theo dõi.

Chỉ số	Biến động	Phiên đầu tuần	Phiên cuối tuần
Indonesia JCI	-3.82%	6,510.62	6,262.23
Thailand SET	0.31%	1,125.21	1,128.66
Malaysia	0.76%	1,443.80	1,454.76
VN-Index	0.97%	1,210.67	1,222.46
FTSE 100	3.71%	7,679.50	7,964.18
DAX	3.93%	19,604.25	20,374.10
Philippines	4.46%	5,822.85	6,082.44
Shanghai Composite	4.57%	3,096.58	3,238.23
Nikkei 225	7.87%	31,136.58	33,585.58
Dow Jones	8.96%	36,905.92	40,212.71
S&P 500	10.43%	4,856.78	5,363.36
Nasdaq	12.12%	14,916.20	16,724.46



DIỄN BIẾN THỊ TRƯỜNG NGOẠI TỆ TUẦN QUA

- Chỉ số DXY ghi nhận diễn biến giảm điểm ngay từ đầu tuần khi giới đầu tư toàn cầu mất niềm tin vào đồng USD và chuyển sang phòng thủ vào các tài sản có tính phòng thủ như yên Nhật, đồng Thụy Sĩ, vàng trước các chính sách thương mại không ổn định gần đây của Mỹ dưới nhiệm kỳ hai của Tổng thống Donald Trump. Tính chung cả tuần, chỉ số DXY giảm 1,8% so với tuần trước và đóng cửa tại mốc 100.1 điểm.
- Tại Việt Nam, tỷ giá USD/VND ghi nhận giảm 0,29% so với tuần trước, đạt 25,715 VNĐ. Tại ngày 11.04.2025, NHNN công bố tỷ giá trung tâm ở mức 24,964 USD/VND. Tại các ngân hàng thương mại, tỷ giá USD/VND được mua vào trong vùng 25,445 – 25,610 và bán ra quanh vùng 25,970 – 26,025. Trong khi đó, trên thị trường tự do, tỷ giá được mua vào – bán ra ở mức 26,064 – 26,154.



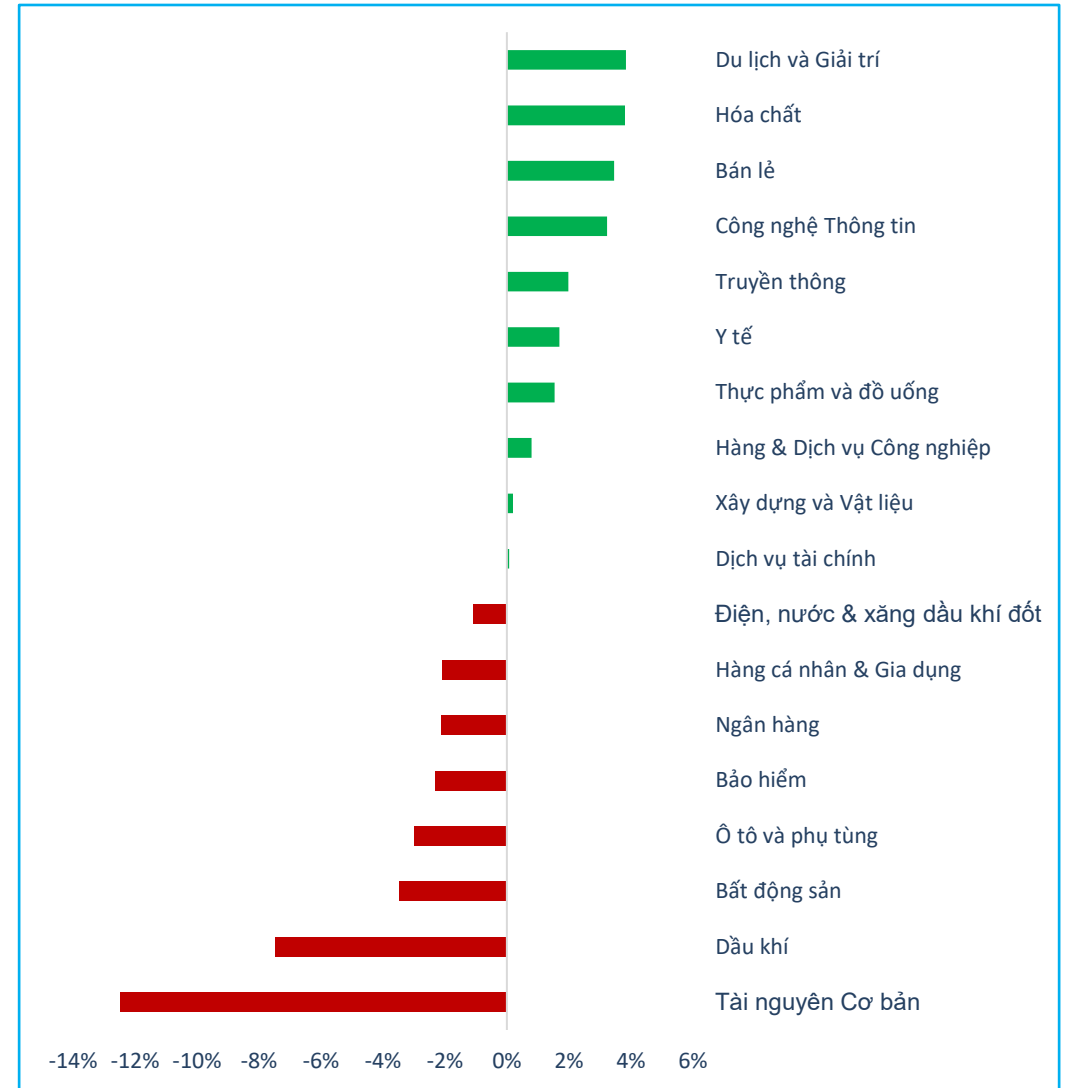
TỔNG QUAN TTCK VIỆT NAM TUẦN QUA

Trong tuần qua, chỉ số VN-Index có thời điểm đối diện với áp lực bán mạnh và giảm sâu về vùng 1,070 – 1,100 điểm trước khi bật tăng mạnh trong phần còn lại của tuần từ ngày 10.04 khi Mỹ tuyên bố kéo dài thời gian đàm phán thuế quan đối ứng với các quốc gia (trừ Trung Quốc) thêm 90 ngày và tạm thời áp dụng thuế suất 10%. Tính chung cả tuần, chỉ số VN-Index ghi nhận tăng 0.97% so với tuần trước và đóng cửa tại mốc 1,222.46 điểm.



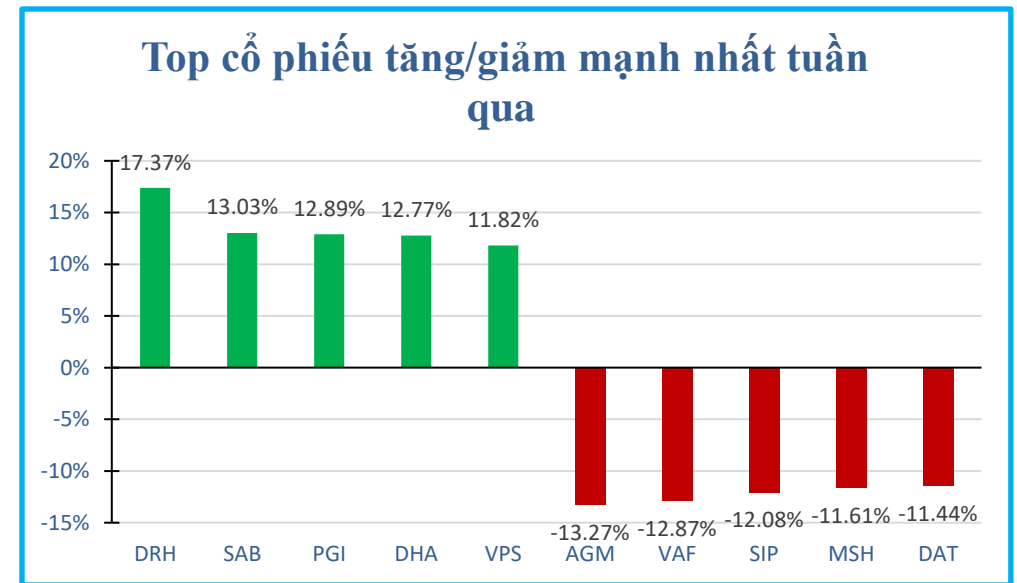
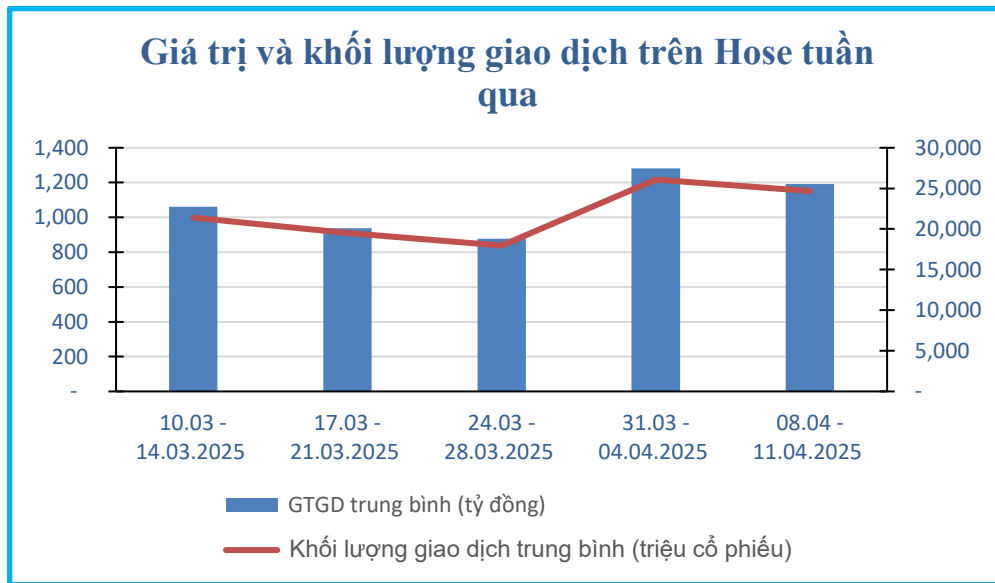
DIỄN BIẾN CÁC NGÀNH TRONG TUẦN QUA

NGÀNH	Cấp 2	% THAY ĐỔI 1W	TỔNG GTGD	% GTGD	TỔNG GTGD TB 1W	% THAY ĐỔI GTGD 1W	TỔNG KLGD	% KLGD	TỔNG KLGD TB 1W
▶ Dầu khí L2		-7.46%	770,758.52	12.06%	192,689.63	-10.17%	36,576.05	8.14%	9,144.01
▶ Hóa chất L2		3.81%	203,695.71	3.19%	50,923.93	-8.27%	13,326.62	2.96%	3,331.66
▶ Tài nguyên Cơ bản L2		-12.47%	216,804.23	3.39%	54,201.06	-46.94%	10,913.79	2.43%	2,728.45
▶ Xây dựng và Vật liệu L2		0.20%	525,644.36	8.23%	131,411.09	-26.37%	46,320.02	10.30%	11,580.00
▶ Hàng & Dịch vụ Công n...		0.80%	147,888.57	2.31%	36,972.14	-49.19%	16,527.47	3.68%	4,131.87
▶ Ô tô và phụ tùng L2		-2.97%	799,751.38	12.52%	199,937.85	341.36%	58,471.63	13.01%	14,617.91
▶ Thực phẩm và đồ uống...		1.54%	71,324.17	1.12%	17,831.04	16.95%	3,311.56	0.74%	827.89
▶ Hàng cá nhân & Gia dụ...		-2.07%	119,082.02	1.86%	29,770.51	1.46%	8,431.99	1.88%	2,108.00
▶ Y tế L2		1.64%	27,710.77	0.43%	6,927.69	-39.17%	4,055.73	0.90%	1,013.93
▶ Bán lẻ L2		3.48%	25,467.26	0.40%	6,366.82	-33.80%	1,054.04	0.23%	263.51
▶ Truyền thông L2		1.98%	9,922.50	0.16%	2,480.62	-51.28%	1,101.92	0.25%	275.48
▶ Du lịch và Giải trí L2		3.84%	615.56	0.01%	153.89	-40.03%	55.32	0.01%	13.83
▶ Viễn thông L2		-3.72%	237.82	0.00%	59.46	67.01%	8.10	0.00%	2.03
▶ Điện, nước & xăng dầu ...		-1.08%	20,865.95	0.33%	5,216.49	2.15%	3,586.64	0.80%	896.66
▶ Bảo hiểm L2		-2.30%	38,910.61	0.61%	9,727.65	-29.59%	982.15	0.22%	245.54
▶ Bất động sản L2		-3.47%	1,495,697.46	23.41%	373,924.36	17.45%	117,335.00	26.10%	29,333.75
▶ Dịch vụ tài chính L2		0.07%	1,869,768.29	29.26%	467,442.07	-38.44%	121,276.66	26.98%	30,319.17
▶ Ngân hàng L2		-2.10%	33,227.88	0.52%	8,306.97	-34.04%	3,293.24	0.73%	823.31
▶ Công nghệ Thông tin L2		3.23%	12,725.76	0.20%	3,181.44	18.48%	2,959.38	0.66%	739.85



THANH KHOẢN THỊ TRƯỜNG VÀ TOP CỔ PHIẾU BIẾN ĐỘNG MẠNH NHẤT TUẦN QUA

- Thống kê từ Vietstock cho thấy giá trị giao dịch trung bình mỗi phiên trong tuần qua đạt 25,517 tỷ đồng, giảm 7.1% so với tuần trước đó. Tương tự, khối lượng cổ phiếu giao dịch trung bình cũng ghi nhận giảm 5.1% so với tuần trước, đạt giá trị gần 1,151 triệu cổ phiếu.
- Trong tuần qua, top 3 cổ phiếu tăng mạnh nhất là DRH (17,37%), SAB (13,03%) và PGI (12,89%). Ngược lại, top 3 cổ phiếu giảm mạnh nhất trong tuần là AGM (-13,27%), VAF (-12,87%) và SIP (-12,08%).



Nguồn: Vietstock, Vietinbank Securities

ĐÁNH GIÁ TÁC ĐỘNG MỘT SỐ THÔNG TIN KINH TẾ TUẦN QUA

THÔNG TIN	MỨC ĐỘ ẢNH HƯỞNG	ĐÁNH GIÁ
Ngày 09.04, Mỹ thông báo kéo dài thêm 90 ngày thời gian đàm phán về thuế quan đối ứng với các quốc gia bị áp thuế (trừ Trung Quốc) đồng thời áp dụng thuế suất tạm thời là 10%	Tích cực	Việc kéo dài thời gian đàm phán giúp thị trường chứng khoán toàn cầu ổn định trở lại sau chuỗi giảm mạnh từ đầu tháng 4, đồng thời tạo điều kiện cho các quốc gia có thời gian chuẩn bị chính sách hạn chế tác động và kỳ vọng vào kết quả đàm phán thực tế thấp hơn con số Mỹ công bố vào ngày 02.04.
Ngày 11.04, Trung Quốc tiến hành đáp trả Mỹ khi tăng thuế nhập khẩu hàng hóa Mỹ lên mức 125%	Tiêu cực	Hành động đáp trả trở lại của Trung Quốc chính thức mở ra giai đoạn mới của căng thẳng thương mại Mỹ - Trung lần 2 và tiếp tục gây áp lực lên hoạt động thương mại toàn cầu
Ngày 10.04, Bộ Lao động Mỹ công bố chỉ số CPI tháng 3 với mức tăng 2,4% so với cùng kỳ năm trước, thấp hơn dự báo của phố Wall (2,6%)	Trung lập	Phản ứng trước thông tin trên, thị trường đang kỳ vọng Fed sẽ tiến hành hạ 25 điểm lãi suất cơ bản trong cuộc họp chính sách tháng 6, với khả năng xảy ra là 60,4% theo CME Fedwatch Tool.
Chính phủ chính thức tung gói tín dụng trị giá 500,000 tỷ đồng tạo động lực tăng trưởng kinh tế nhằm hạn chế tác động tiêu cực từ chính sách thuế quan mới của Mỹ	Tích cực	Gói tín dụng 500,000 tỷ đồng tạo động lực tăng trưởng kinh tế có tác động rất tích cực đến các doanh nghiệp niêm yết và trải rộng ở nhiều nhóm ngành như ngân hàng, xây dựng hạ tầng, vật liệu xây dựng (thép, xi măng, đá, nhựa đường), điện, bán lẻ.

THÔNG BÁO MIỄN TRỪ TRÁCH NHIỆM

- Nội dung bản tin này do Công ty cổ phần chứng khoán Công thương (Vietinbank Securities) cung cấp, chỉ mang tính chất tham khảo. Mặc dù mọi thông tin đều được thu thập từ những nguồn, tờ báo đáng tin cậy, nhưng Vietinbank Securities không đảm bảo được tuyệt đối được độ chính xác của thông tin hay bất kỳ vấn đề nào liên quan đến việc sử dụng bản tin này.
- Các ý kiến tổng hợp, dự báo chỉ thể hiện quan điểm của tác giả tại thời điểm phát hành, báo cáo chỉ nhằm mục đích cung cấp thông tin tham khảo chứ không mang tính chất mời chào, mua bán, nắm giữ bất cứ cổ phiếu nào. Báo cáo này là tài sản của Công ty cổ phần chứng khoán Công thương (Vietinbank Securities).
- Không ai được phép sao chép, tái sản xuất, phát hành cũng như phân phối báo cáo này vì bất cứ mục đích cá nhân hay thương mại nào nếu không có sự đồng ý của Vietinbank Securities.

Xin vui lòng ghi rõ nguồn khi trích dẫn các thông tin trong báo cáo này!